

**EXTRAIT DU REGISTRE DES
DELIBERATIONS DU CONSEIL MUNICIPAL
DU 22 AVRIL 2026**

L'an deux mil vingt-six, le vingt-deux avril, le Conseil municipal de la commune de Ogy-Montoy-Flanville étant réuni au lieu ordinaire de ses séances, après convocation légale, sous la présidence de Monsieur GULINO Eric, Maire.

NOMBRE :

de conseillers en exercice : **23**

de présents : **21**

de votants : **22**

Etaient présents :

M. et Mmes Gilles ADAM, Sophie ATAKAYA, Laurence BAYEUR, Audrey CAROLEO, Sophie CENTONZE, Anne DAMIEN-FRENTZEL, Lucien DIM, Laurent ERBSTOSSER, Francis FRERY, Marina GAUTIER, Aline GULINO, Eric GULINO, Guillaume GRANDJEAN, Sabrina HAJRI, Alain LACOGNATA, Marie-Françoise MANGIN, Sébastien MANGIN, Anne-Marie MARX, Sébastien SCHWAB, Carole TRIBOULOT, Gilles VOITURET, Hugo WEBER

Étai(ent) absent(s) excusé(s) : /

Étai(ent) absent(s) : /

Procuration(s) : M. Damien LEVÉ a donné procuration à Mme Marina GAUTIER

Mme Audrey CAROLÉO a été nommée secrétaire de séance conformément à l'article L2121-15 du Code général des collectivités territoriales.

Le Maire certifie que la convocation et l'ordre du jour ont été affichés à la porte de la Mairie le 17/04/2026. Le compte-rendu de la délibération a été affiché à la porte de la mairie le 27/04/2026.

N° 14/2026 : Approbation du Compte Financier Unique (CFU) 2025 - Budget principal

Vu le Code général des collectivités territoriales (CGCT) ;

Vu le compte financier unique 2025 du budget principal annexé à la présente délibération ;

Considérant :

- que conformément à l'article 205 de la loi de finances pour 2024, les collectivités territoriales, leurs groupements et leurs établissements publics, adoptent au plus tard au titre de l'exercice 2025, un compte financier unique, qui se substitue au compte administratif ainsi qu'au compte de gestion, par dérogation aux dispositions régissant ces documents ;

- que le compte financier unique est un document commun définitif comprenant à la fois les données de l'ordonnateur et celles du comptable, notamment l'exécution budgétaire, les restes à réaliser, le bilan et le compte de résultat ;

- que le compte financier unique est une procédure entièrement dématérialisée permettant la mise en place de contrôles de cohérence automatisés entre les données de l'ordonnateur et celles du comptable ;

- que la commune de Ogy-Montoy-Flanville a choisi d'adopter le compte financier unique à compter de l'exercice 2025 ;

- les dispositions de l'article L.2121-14 du CGCT qui prévoient que « dans les séances où le compte administratif du maire est débattu, le conseil municipal élit son président. Dans ce cas, le maire peut, assister à la discussion ; mais il doit se retirer au moment du vote » ;

- que, dans ce cadre, Monsieur le Maire a quitté la séance et le conseil municipal a siégé sous la présidence de Madame Marina GAUTIER ;

- le compte financier unique présenté et résumé comme suit par la présidente de séance :

I – INFORMATIONS GENERALES ET SYNTHÉTIQUES

PRESENTATION GENERALE DU COMPTE FINANCIER – VUE D'ENSEMBLE

B1

Détermination du résultat cumulé à la fin de l'exercice N					
			Investissement	Fonctionnement	Total cumulé
Recettes	Prévision budgétaire totale	A	2 883 160,61	1 901 350,00	4 784 510,61
	Recettes réalisées (1)	B	1 572 225,22	2 084 696,89	3 656 922,11
	Restes à réaliser	C	230 296,78	0,00	230 296,78
Dépenses	Autorisation budgétaire totale	D	2 588 036,13	2 779 010,95	5 367 047,08
	Dépenses réalisées (1)	E	1 424 586,19	1 716 029,53	3 140 615,72
	Restes à réaliser	F	498 334,58	0,00	498 334,58
Différences entre les titres et les mandats	Solde des réalisations de l'exercice (+/-)	G = B – E	147 639,03	368 667,36	516 306,39
Résultats antérieurs reportés	Résultats antérieurs reportés (+/-)	H	-295 124,48	877 660,95	582 536,47
Solde (investissement) ou résultat de clôture (fonctionnement)	Excédent /déficit	G + H	-147 485,45	1 246 328,31	1 098 842,86
Différence entre les restes à réaliser	Restes à réaliser (+/-)	I = C - F	-268 037,90	0,00	-268 037,90
Résultat cumulé	Excédent /déficit	G + H + I	-415 523,35	1 246 328,31	830 804,96

Ayant entendu l'exposé de son rapporteur,

Après discussion et délibération, le conseil municipal par **18 VOIX POUR, 4 CONTRE,**

- **APPROUVE** le compte financier unique 2025 du budget principal de la commune d'Ogy-Montoy-Flanville.


Pour extrait conforme,

Ogy-Montoy-Flanville, le 27 avril 2026

Le Maire,
Eric GULINO



RÉPUBLIQUE FRANÇAISE

Envoyé en préfecture le 28/04/2026
Reçu en préfecture le 28/04/2026
Publié le 
ID : 057-200073609-20260422-DCM0142026-DE

OGY-MONTOY-FLANVILLE

Numéro SIRET : 20007360900014

POSTE COMPTABLE : 057030 SGC METZ

Compte financier unique (M57_A)

Voté par Nature
BUDGET PRINCIPAL

ANNEE 2025

Arrêté et signatures

ECCF

Sommaire

Le Compte Financier Unique

		Origine des données	Page
I. Informations générales et synthétiques			
A	Informations statistiques, fiscales et financières	Ordonnateur	5
B1	Présentation générale du compte financier - Vue d'ensemble	Ordonnateur	6
B2	Résultats d'exécution du budget principal et des budgets des services non personnalisés	Comptable	7
B3.1	Liste des organismes de regroupement	Ordonnateur	9
B3.2	Liste des établissements publics créés	Ordonnateur	10
B3.3	Liste des services individualisés dans un budget annexe	Ordonnateur	11
C1	Détail des restes à réaliser - Dépenses	Ordonnateur	12
C2	Détail des restes à réaliser - Recettes	Ordonnateur	13
D	Bilan synthétique	Comptable	14
E	Compte de résultat synthétique	Comptable	15
F	Taux des contributions et produits afférents en N	Ordonnateur	17
II. Exécution budgétaire			
A	Modalités de vote du budget	Ordonnateur	18
	<i>Vue d'ensemble</i>		
A1.1	Dépenses d'investissement	Ordonnateur	19
A1.2	Recettes d'investissement	Ordonnateur	20
A2.1	Dépenses de fonctionnement	Ordonnateur	21
A2.2	Recettes de fonctionnement	Ordonnateur	23
	<i>Vue détaillée</i>		
B1	Dépenses d'investissement	Comptable	24
B2	Recettes d'investissement	Comptable	26
C1	Opérations d'équipement - Détail des chapitres et articles	Ordonnateur	28
D1	Dépenses de fonctionnement	Comptable	29
D2	Recettes de fonctionnement	Comptable	33
III. États financiers			
A	Bilan	Comptable	36
B	Compte de résultat	Comptable	40
C	Annexe (uniquement pour les collectivités certifiables)	Ordonnateur / Comptable - Pièce jointe	42
D	Balance des comptes	Comptable	43
IV. États annexés			

<i>A. Présentation croisée et agrégée</i>		
A1	Présentation croisée, section d'investissement – vue d'ensemble	Ordonnateur
A2	Présentation croisée, section de fonctionnement – vue d'ensemble	Ordonnateur
A3	Présentation agrégée du budget principal et des budgets annexes	Ordonnateur
<i>B. États annexés patrimoniaux</i>		
B1.1	État de la dette - Détail des crédits de trésorerie	Ordonnateur
B1.2	État de la dette - Répartition par nature de dette	Ordonnateur
B1.3	État de la dette - Répartition des emprunts par structure de taux	Ordonnateur
B1.4	État de la dette - Typologie de la répartition de l'encours	Ordonnateur
B1.5	État de la dette - Détail des opérations de couverture	Ordonnateur
B1.6	État de la dette - Remboursement anticipé d'un emprunt avec refinancement	Ordonnateur
B1.7	État de la dette - Emprunts renégociés au cours de l'année N	Ordonnateur
B1.8	État de la dette - Dette pour financer l'emprunt d'un autre organisme	Ordonnateur
B1.9	État de la dette - Autres dettes	Ordonnateur
B2	Méthodes utilisées pour les amortissements	Ordonnateur (facultatif)
B3	État des provisions	Ordonnateur
B4.1	État synthétique des engagements donnés	Ordonnateur
B4.2	État synthétique des engagements reçus	Ordonnateur
B4.3	État des emprunts garantis	Ordonnateur (facultatif)
B4.4	Calcul du ratio d'endettement relatif aux emprunts garantis	Ordonnateur (facultatif)
B4.5	État des contrats de crédit-bail	Ordonnateur
B4.6	État des marchés de partenariat	Ordonnateur
B4.7	État des recettes grevées d'une affectation spéciale	Ordonnateur
B4.8	Autres engagements donnés	Ordonnateur
B4.9	Autres engagements reçus	Ordonnateur
B5	Liste des concours attribués à des tiers en nature ou en subventions	Ordonnateur
B6	État du personnel	Ordonnateur
B7	Liste des organismes dans lesquels la collectivité a pris un engagement financier	Ordonnateur (facultatif)
<i>C. États annexés budgétaires</i>		
C1.1	Équilibre budgétaire	Ordonnateur

Origine des documents

C1.2	Équilibre budgétaire - dépenses	Ordonnateur
C1.3	Équilibre budgétaire - recettes	Ordonnateur
C2.1	Situation des autorisations de programme (collectivités de plus de 3500 habitants)	Ordonnateur (facultatif)
C2.2	Situation des autorisations d'engagement (collectivités de plus de 3500 habitants)	Ordonnateur (facultatif)
C2.3	État des autorisations de programme et des crédits de paiement afférents (collectivités de moins de 3500 habitants)	Ordonnateur
C2.4	État des autorisations d'engagement et des crédits de paiement afférents (collectivités de moins de 3500 habitants)	Ordonnateur
<i>D. Autres éléments d'information</i>		
D1	Liste des services assujettis à la TVA et non érigés en budget annexe	Ordonnateur
D2	Actions de formation des élus	Ordonnateur
D3.1	États des dépenses et recettes des services d'eau et d'assainissement - Fonctionnement	Ordonnateur
D3.2	États des dépenses et recettes des services d'eau et d'assainissement - Investissement	Ordonnateur
D4.1	Suivi des opérations au titre du NPNRU – État de synthèse	Ordonnateur
D4.2	Suivi des opérations au titre du NPNRU – Détail	Ordonnateur

V. Arrêté et signatures

A [Arrêté et signatures](#) Ordonnateur / Comptable

61

I – INFORMATIONS GENERALES ET SYNTHÉTIQUES
INFORMATIONS STATISTIQUES, FISCALES ET FINANCIERES

Informations statistiques

	Valeurs
Population totale	1 741

Informations fiscales (N-2)

	Collectivité
Indicateur de ressources fiscales ou potentiel fiscal par habitant (1)	0,00

Ratios de niveau

	Valeurs
1 Dépenses réelles de fonctionnement / population	957,16
2 Recettes réelles de fonctionnement / population	1 194,04
3 Dépenses d'équipement brut / population	722,73
4 Encours de dette / population (2)(3)	0,00
5 DGF / population	89,74

Ratios de structure et d'analyse financière

	Valeurs
6 Dépenses de personnel / dépenses réelles de fonctionnement	44,72 %
7 Dépenses réelles de fonctionnement et remboursement annuel de la dette en capital / recettes réelles de fonctionnement (4)	84,84 %
8 Taux d'épargne brute (Epargne brute / recettes réelles de fonctionnement) (2) (4)	19,84 %
9 Taux d'épargne nette ((Epargne brute – remboursement annuel de la dette en capital) / recettes réelles de fonctionnement)	15,16 %
10 Ratio d'endettement (Encours de la dette / recettes réelles de fonctionnement) (2) (3) (4)	0,00 %
11 Capacité de désendettement (encours de dette / épargne brute) (2) (3) (4)	0,00

(1) A renseigner selon les dispositions législatives et réglementaires applicables à la collectivité. Informations comprises dans la fiche de répartition de la DGF de l'exercice N-1, établie sur la base des informations N-2 (transmise par les services préfectoraux).

(2) Les ratios s'appuyant sur l'encours de la dette se calculent à partir du montant de la dette au 31 décembre N.

(3) L'encours de dette doit comprendre les avances remboursables consenties au titre de l'article 25 de la loi n° 2020-935 du 30 juillet 2020 de finances rectificative pour 2020, portant attribution des avances remboursables sur les recettes fiscales prévues aux articles 1594 A et 1595 du code général des impôts.

(4) Pour les syndicats mixtes, seules ces données sont à renseigner.

I – INFORMATIONS GENERALES ET SYNTHÉTIQUES
PRESENTATION GENERALE DU COMPTE FINANCIER – VUE D'ENSEMBLE

Détermination du résultat cumulé à la fin de l'exercice N					
			Investissement	Fonctionnement	Total cumulé
Recettes	Prévision budgétaire totale	A	2 883 160,61	1 901 350,00	4 784 510,61
	Recettes réalisées (1)	B	1 572 225,22	2 084 696,89	3 656 922,11
	Restes à réaliser	C	230 296,78	0,00	230 296,78
Dépenses	Autorisation budgétaire totale	D	2 588 036,13	2 779 010,95	5 367 047,08
	Dépenses réalisées (1)	E	1 424 586,19	1 716 029,53	3 140 615,72
	Restes à réaliser	F	498 334,68	0,00	498 334,68
Différences entre les titres et les mandats	Solde des réalisations de l'exercice (+/-)	G = B – E	147 639,03	368 667,36	516 306,39
Résultats antérieurs reportés	Résultats antérieurs reportés (+/-)	H	-295 124,48	877 660,95	582 536,47
Solde (investissement) ou résultat de clôture (fonctionnement)	Excédent /déficit	G + H	-147 485,45	1 246 328,31	1 098 842,86
Différence entre les restes à réaliser	Restes à réaliser (+/-)	I = C - F	-268 037,90	0,00	-268 037,90
Résultat cumulé	Excédent /déficit	G + H + I	-415 523,35	1 246 328,31	830 804,96

(1) Les recettes réalisées et les dépenses réalisées concernent les opérations réelles et les opérations d'ordre



I – INFORMATIONS GÉNÉRALES ET SYNTHÉTIQUES**Résultats d'exécution du budget principal et des budgets des services non personnalisés**

	Résultat à la clôture de l'exercice précédent : exercice N-1	Part affectée à l'investissement : exercice N	Résultat de l'exercice N	Transfert ou intégration de résultat par opération d'ordre non budgétaire	Résultat de clôture de l'exercice N
I - Budget principal					
Investissement	-295 124,48		147 639,03		-147 485,45
Fonctionnement	1 206 171,41	328 510,46	368 667,36		1 246 328,31
TOTAL I	911 046,93	328 510,46	516 306,39		1 098 842,86
II - Budgets des services à caractère administratif					
36001-LOT COURONNE DE PUCHE-OGY-MONT					
Investissement	68 888,36		277 432,99		346 321,35
Fonctionnement	91 620,53		3 746,45		95 366,98
Sous-Total	160 508,89		281 179,44		441 688,33
36003-LOT PATURAL-OGY-MONTOY-FLANVIL					
Investissement	-545 108,59		-230 000,00		-775 108,59
Fonctionnement	471 357,04		550 329,70		1 021 686,74
Sous-Total	-73 751,55		320 329,70		246 578,15
36004-Lot PERISOLEIL OGY-MONTOY-FLAN					
Investissement	-23 003,81		-2 767,92		-25 771,73
Fonctionnement					
Sous-Total	-23 003,81		-2 767,92		-25 771,73
36005-LOT GRAND PRE-OGY-MONTOY-FLANV					
Investissement	-32 931,63		348,16		-32 583,47
Fonctionnement	0,31				0,31
Sous-Total	-32 931,32		348,16		-32 583,16
TOTAL II	30 822,21		599 089,38		629 911,59
III - Budgets des services à caractère industriel et commercial					
TOTAL III					

I – INFORMATIONS GÉNÉRALES ET SYNTHÉTIQUES**Résultats d'exécution du budget principal et des budgets des services non personnalisés****B2**

	Résultat à la clôture de l'exercice précédent : exercice N-1	Part affectée à l'investissement : exercice N	Résultat de l'exercice N	Transfert ou intégration de résultat par opération d'ordre non budgétaire	Résultat de clôture de l'exercice N
TOTAL I + II + III	941 869,14	328 510,46	1 115 395,77		1 728 754,45



I – INFORMATIONS GENERALES ET SYNTHÉTIQUES

LISTE DES ORGANISMES DE REGROUPEMENT AUXQUELS ADHÈRE LA COLLÉCTIVITE

Désignation des organismes	Date d'adhésion	Mode de participation (1)	Montant du financement
Syndicats mixtes (article L. 5721-2 du CGCT)			
EPCI			
Autres organismes de regroupement			

(1) Indiquer si le financement est fait par TPZ, TPU, TPU + fiscalité additionnelle ou sans fiscalité propre.



I – INFORMATIONS GENERALES ET SYNTHÉTIQUES

LISTE DES ÉTABLISSEMENTS PUBLICS CRÉÉS

(1) Il s'agit de recenser les établissements publics créés par la collectivité pour l'exploitation directe d'un service public relevant de sa compétence.

Pour rappel, la collectivité a l'obligation de constituer une régie si le service concerné est de nature industrielle et commerciale (cf. article L. 1412-1 du CGCT) ou la faculté de constituer une régie si le service concerné est de nature administrative et n'est pas de ceux qui, par leur nature ou par la loi, ne peuvent être assurés que par la collectivité elle-même (cf. article L. 1412-2 du CGCT).

Les régies ainsi créées peuvent, au choix de la collectivité, être dotées :

- soit de la personnalité morale et de l'autonomie financière ;
- soit de la seule autonomie financière.

Cependant, il convient de préciser que seules les régies dotées de la personnalité morale et de l'autonomie financière sont dénommées établissement public et doivent être recensées dans cet état.



I – INFORMATIONS GENERALES ET SYNTHÉTIQUES
LISTE DES SERVICES INDIVIDUALISÉS DANS UN BUDGET ANNEXE

Envoyé en préfecture le 28/04/2026

Reçu en préfecture le 28/04/2026

Publié le

Berser
Levrault

ID : 057-200073609-20260422-DCM0142026-DE

(1) Exemples de catégories : régie à seule autonomie financière, opérations d'aménagement, service social et médico-social.



I – INFORMATIONS GENERALES ET SYNTHÉTIQUE
EXECUTION DU BUDGET – RAR DEPENSES

DETAIL DES RESTES A REALISER N EN DEPENSES (1)

Chap. / art. (2)	Libellé	Dépenses engagées non mandatées
SECTION D'INVESTISSEMENT – TOTAL		(I) 498 334,68
10	Dotations, fonds divers et réserves	0,00
13	Subventions d'investissement	0,00
16	Emprunts et dettes assimilées	0,00
18	Cpte de liaison : affectation (BA,régie)	0,00
20	Immobilisations incorporelles (sauf le 204)	20 400,00
204	Subventions d'équipement versées (3)	0,00
21	Immobilisations corporelles	11 322,62
22	Immobilisations reçues en affectation	0,00
23	Immobilisations en cours(sauf 2324)	466 612,06
26	Participations et créances rattachées	0,00
27	Autres immobilisations financières	0,00
45	Chapitres d'opérations pour compte de tiers	0,00
SECTION DE FONCTIONNEMENT – TOTAL		(II) 0,00
011	Charges à caractère général	0,00
012	Charges de personnel et frais assimilés	0,00
014	Atténuations de produits	0,00
65	Autres charges de gestion courante	0,00
6586	Frais fonctionnement des groupes d'élus	0,00
66	Charges financières	0,00
67	Charges spécifiques	0,00

(1) Il s'agit des restes à réaliser établis conformément à la comptabilité d'engagement annuelle. Ces restes à réaliser seront repris au BP ou au BS N+1.

(2) Suivant le niveau de vote retenu par l'assemblée délibérante.

(3) Le chapitre 204 « Subventions d'équipement versées » est un chapitre globalisé regroupant les comptes 204 et 2324.



I – INFORMATIONS GENERALES ET SYNTHÉTIQUES
EXECUTION DU BUDGET – RAR RECETTES

DETAIL DES RESTES A REALISER N EN RECETTES (1)

Chap. / art. (2)	Libellé	Titres restant à émettre
SECTION D'INVESTISSEMENT – TOTAL		(III) 230 296,78
024	Produits des cessions d'immobilisations	0,00
10	Dotations, fonds divers et réserves	0,00
13	Subventions d'investissement (reçues)	230 296,78
16	Emprunts et dettes assimilées	0,00
18	Cpte de liaison : affectation (BA,régie)	0,00
20	Immobilisations incorporelles (sauf 204)	0,00
204	Subventions d'équipement versées (3)	0,00
21	Immobilisations corporelles	0,00
22	Immobilisations reçues en affectation	0,00
23	Immobilisations en cours(sauf 2324)	0,00
26	Participations et créances rattachées	0,00
27	Autres immobilisations financières	0,00
45	Chapitres d'opérations pour compte de tiers	0,00
SECTION DE FONCTIONNEMENT – TOTAL		(IV) 0,00
70	Prod. services, domaine, ventes diverses	0,00
73	Impôts et taxes	0,00
731	Fiscalité locale	0,00
74	Dotations et participations	0,00
75	Autres produits de gestion courante	0,00
013	Atténuations de charges	0,00
76	Produits financiers	0,00
77	Produits spécifiques	0,00

(1) Il s'agit des restes à réaliser établis conformément à la comptabilité d'engagement annuelle. Ces restes à réaliser seront repris au BP ou au BS N+1.

(2) Suivant le niveau de vote retenu par l'assemblée délibérante.

(3) Le chapitre 204 « Subventions d'équipement versées » est un chapitre globalisé regroupant les comptes 204 et 2324.

I – INFORMATIONS GÉNÉRALES ET SYNTHÉTIQUES**Bilan synthétique (en milliers d'euros)**

ACTIF NET (1)	Total	FONDS PROPRES ET PASSIF	Total
ACTIF IMMOBILISÉ		FONDS PROPRES	
Immobilisations incorporelles (nettes)		Apports et subventions d'investissement	8 874,07
Subventions d'investissement versées	51,08	Neutralisations et régularisations	122,17
Autres immobilisations incorporelles	151,26	Réserves	8 330,75
Immobilisations corporelles (nettes)		Report à nouveau	877,66
Terrains	1 360,07	Résultat de l'exercice	368,67
Constructions	8 279,45	Droits du concédant, de l'affermant, de l'affectant et du remettant	
Réseaux et installations de voirie	5 165,29	TOTAL FONDS PROPRES (I)	18 573,32
Réseaux divers	1 941,78	PASSIF	
Installations techniques, agencements et matériel	318,06	TOTAL PROVISIONS POUR RISQUES ET CHARGES (1)	
Immobilisations mises en concessions ou affermées		DETTES FINANCIÈRES	
Autres	419,24	Emprunts obligataires	
Immobilisations corporelles en cours	1 235,07	Emprunts souscrits auprès des établissements de crédit	1 655,76
Droits de retour relatifs aux biens mis à disposition ou affectés	213,75	Dettes financières et autres emprunts	5,07
Immobilisations financières (nettes)	0,24	TOTAL DETTES FINANCIÈRES (2)	1 660,83
TOTAL ACTIF IMMOBILISÉ (I)	19 135,30	DETTES NON FINANCIÈRES	
ACTIF CIRCULANT		Dettes fournisseurs et comptes rattachés	287,25
Stocks		Autres dettes non financières	828,71
Créances	355,00	Produits constatés d'avance	
Charges constatées d'avance		TOTAL DETTES NON FINANCIÈRES (3)	1 115,97
Trésorerie	1 862,83	TOTAL TRÉSORERIE (4)	
TOTAL ACTIF CIRCULANT (II)	2 217,84	TOTAL PASSIF (II) = (1+2+3+4)	2 776,80
Comptes de régularisation (III)		Comptes de régularisation (III)	3,03
Écarts de conversion actif (IV)		Écarts de conversion passif (IV)	
TOTAL GÉNÉRAL (I + II + III + IV)	21 353,14	TOTAL GÉNÉRAL (I + II + III + IV)	21 353,14

[1] Déduction faite des amortissements et des dépréciations

I – INFORMATIONS GÉNÉRALES ET SYNTHÉTIQUES**Compte de résultat synthétique (en milliers d'euros)**

POSTES	Exercice N	Exercice N-1
PRODUITS DE FONCTIONNEMENT		
PRODUITS SANS CONTREPARTIE DIRECTE (ou subventions et produits assimilés)		
Dotations de l'état	169,09	156,79
Participations	70,26	19,67
Compensations, autres attributions et autres participations	186,86	196,76
Dons et legs		
Impôts et taxes	1 169,59	1 137,48
PRODUITS AVEC CONTREPARTIE DIRECTE		
Ventes de biens ou prestations de services	294,25	255,65
Produits des cessions d'actifs	29,53	95,33
Autres produits de gestion	136,21	206,66
Production stockée et immobilisée		
AUTRES PRODUITS		
Reprises sur amortissement, dépréciations, provisions et transferts de charges		
Reprises du financement rattaché à un actif		
Neutralisation des amortissements, dépréciations et provisions		
Neutralisation des moins-values de cession	5,87	7,26
TOTAL PRODUITS DE FONCTIONNEMENT (I)	2 061,65	2 075,60
CHARGES DE FONCTIONNEMENT		
Achats et charges externes	552,23	521,89
Charges de personnel	731,15	679,23
Indemnités des élus (et membres du CESR)	95,30	95,57
Autres charges de fonctionnement (dont pertes sur créances irrécouvrables)	8,18	5,12
Impôts et taxes	23,87	27,67
Dotations aux amortissements, dépréciations, provisions	15,13	14,21
Valeurs nettes comptables des éléments d'actifs cédés	35,40	69,85
Neutralisation des dépréciations et provisions		
Neutralisation des plus-values de cession		32,75
TOTAL CHARGES DE FONCTIONNEMENT (II)	1 461,26	1 446,27

I – INFORMATIONS GÉNÉRALES ET SYNTHÉTIQUES**Compte de résultat synthétique (en milliers d'euros)**

POSTES	Exercice N	Exercice N-1
CHARGES D'INTERVENTION		
Dispositifs d'intervention pour compte propre	192,84	140,74
Autres charges	3,31	0,91
TOTAL CHARGES D'INTERVENTION (III)	196,16	141,65
PRODUITS (ou CHARGES) NETS DE L'ACTIVITE (IV = I - II - III)	404,24	487,68
TOTAL PRODUITS FINANCIERS (V)		
TOTAL CHARGES FINANCIERES (VI)	35,57	18,76
PRODUITS (ou CHARGES) FINANCIERS NETS (VII = V - VI)	-35,57	-18,76
RESULTAT DE L'EXERCICE (VIII = IV + VII)	368,67	468,93



I – INFORMATIONS GÉNÉRALES ET SYNTHÉTIQUES
TAUX DES CONTRIBUTIONS ET PRODUITS AFFÉRENTS EN N

Libellés	Taux, coefficient ou forfait appliqués par décision de l'assemblée délibérante (% , unité ou €)	Variation du taux / N-1 (%)	Produit N	Variation du produit / N-1 (%)
Part régionale des ressources				
TICPE (part définie à l'art. 265 du code des douanes)	SP	0,00	0,00	0,00
	Gazole	0,00	0,00	0,00
TICPE (majoration définie à l'art. 265 A bis du code des douanes)	SP	0,00	0,00	0,00
	Gazole	0,00	0,00	0,00
Taxe sur les permis de conduire	0,00	0,00	0,00	0,00
Taxe sur les certificats d'immatriculation des véhicules	0,00	0,00	0,00	0,00
Taxe spéciale de consommation de produits pétroliers (1)	0,00	0,00	0,00	0,00
Taxe sur le transport public aérien et maritime (1)	0,00	0,00	0,00	0,00
Taxe relative à l'octroi de mer (1)	0,00	0,00	0,00	0,00
Droits assimilés au droit d'octroi de mer auxquels sont soumis les rhums et spiritueux (1)	0,00	0,00	0,00	0,00
Part départementale des ressources				
Taxe d'aménagement	0,00	0,00	0,00	0,00
Taxe de publicité foncière et droit d'enregistrement	0,00	0,00	0,00	0,00
Taxe sur la consommation finale d'électricité	0,00	0,00	0,00	0,00
Taxe sur les remontées mécaniques des zones de montagne	0,00	0,00	0,00	0,00
Part communale des ressources				
TFPB	0,00	0,00	0,00	0,00
TFPNB	0,00	0,00	0,00	0,00
CFE	0,00	0,00	0,00	0,00
Taxe d'habitation sur les résidences secondaires	0,00	0,00	0,00	0,00
TOTAL			0,00	0,00

(1) Taxes perçues par les collectivités d'Outre-mer.

(2) Détailler les taxes pour lesquelles la collectivité a un pouvoir de modulation.

II – EXECUTION BUDGETAIRE MODALITES DE VOTE DU BUDGET

I – L'assemblée délibérante a voté le budget :

- au niveau du chapitre (1) pour la section d'investissement ;
- au niveau du chapitre (1) pour la section de fonctionnement ;
- sans (2) vote formel sur les chapitres « opérations d'équipement » ;
- sans (2) vote formel sur chacun des chapitres.

La liste des articles spécialisés sur lesquels l'ordonnateur ne peut procéder à des virements d'article à article est la suivante :

II – En l'absence de mention au paragraphe I ci-dessus, le budget est réputé voté par chapitre, sans vote formel sur chacun des chapitres, en fonctionnement, et en investissement sans vote formel pour les chapitres « opération d'équipement ».

III – Conformément à l'article L. 5217-10-6 du CGCT, l'assemblée délibérante autorise le président à opérer des virements de crédits de paiement de chapitre à chapitre, à l'exclusion des crédits relatifs aux dépenses de personnel, dans les limites suivantes (3) :

- Fonctionnement : %
- Investissement : %

IV – En l'absence de mention au paragraphe III ci-dessus, le président est réputé ne pas avoir reçu l'autorisation de l'assemblée délibérante de pratiquer des virements de crédits de paiement de chapitre à chapitre.

V – Les provisions sont semi-budgétaires (4).

(1) A compléter par « du chapitre » ou « de l'article ».

(2) Indiquer « avec » ou « sans » vote formel.

(3) Au maximum dans la limite de 7.5 % des dépenses réelles de chaque section.

(4) A compléter par un seul des deux choix suivants, selon les dispositions législatives et réglementaires applicables à la collectivité :

- semi budgétaire ;

- budgétaire par délibération N°... du ...



II – EXECUTION BUDGETAIRE

DEPENSES D'INVESTISSEMENT – VUE D'ENSEMBLE

Chapitre	Intitulé	Prévisions (a) (BP + DM + RAR N-1)	Réalisations (mandats émis) (b)	Taux de réalisation (b/a)	Restes à réaliser au 31 /12 (1)
018	RSA	0,00	0,00	0,00	0,00
20	Immobilisations incorporelles (sauf 204)	40 082,00	2 580,00	6,44	20 400,00
204	Subventions d'équipement versées (6)	0,00	0,00	0,00	0,00
21	Immobilisations corporelles	686 667,63	226 367,08	32,97	11 322,62
22	Immobilisations reçues en affectation	0,00	0,00	0,00	0,00
23	Immobilisations en cours	1 650 000,00	1 029 322,18	62,38	466 612,06
	Total des opérations d'équipement (2)	0,00	0,00	0,00	0,00
Total des dépenses d'équipement		2 376 749,63	1 258 269,26	52,94	498 334,68
10	Dotations, fonds divers et réserves	0,00	0,00	0,00	0,00
13	Subventions d'investissement	0,00	0,00	0,00	0,00
16	Emprunts et dettes assimilées (sauf 1688 non budgétaire)	148 000,00	97 164,60	65,65	0,00
18	Cpte de liaison : affectation (BA,régie)	0,00	0,00	0,00	0,00
26	Participations et créances rattachées	0,00	0,00	0,00	0,00
27	Autres immobilisations financières	0,00	0,00	0,00	0,00
Total des dépenses financières		148 000,00	97 164,60	65,65	0,00
45	Chapitres d'opérations pour compte de tiers (3)	0,00	0,00	0,00	0,00
Total des dépenses réelles d'investissement		2 524 749,63	1 355 433,86	53,69	498 334,68
040	Opérations ordre transf. entre sections (4)	0,00	5 865,83	0,00	0,00
041	Opérations patrimoniales (5)	63 286,50	63 286,50	100,00	0,00
Total des dépenses d'ordre en investissement		63 286,50	69 152,33	109,27	0,00
Total des dépenses d'investissement de l'exercice		2 588 036,13	1 424 586,19	55,05	498 334,68
001 Solde d'exécution négatif reporté		295 124,48			
Total des dépenses de la section d'investissement		2 883 160,61	1 424 586,19		498 334,68

(1) Dépenses engagées non mandatées.

(2) Voir l'état II-C1.1 pour le détail des opérations d'équipement.

(3) Voir l'état IV-B5 pour le détail des opérations pour compte de tiers.

(4) DI 040 = RF 042

(5) DI 041 = RI 041

(6) Le chapitre 204 est un chapitre globalisé qui inclut le 204 et le 2324.

II – EXECUTION BUDGETAIRE

RECETTES D'INVESTISSEMENT – VUE D'ENSEMBLE

Chapitre	Intitulé	Prévisions (a) (BP + DM + RAR N-1)	Réalizations (titres émis) (b)	Taux de réalisation (b/a)	Restes à réaliser au 31 /12 (1)
018	RSA	0,00	0,00	0,00	0,00
13	Subventions d'investissement	285 760,00	15 618,00	5,47	230 296,78
16	Emprunts et dettes assimilées	1 005 073,81	1 000 000,00	99,50	0,00
20	Immobilisations incorporelles (sauf 204)	0,00	0,00	0,00	0,00
204	Subventions d'équipement versées(8)	0,00	0,00	0,00	0,00
21	Immobilisations corporelles	29 543,17	0,00	0,00	0,00
22	Immobilisations reçues en affectation	0,00	0,00	0,00	0,00
23	Immobilisations en cours	0,00	0,00	0,00	0,00
10	Dotations, fonds divers et réserves	398 510,46	443 714,15	111,34	0,00
18	Cpte de liaison : affectation (BA,régie)	0,00	0,00	0,00	0,00
26	Participations et créances rattachées	0,00	0,00	0,00	0,00
27	Autres immobilisations financières	0,00	0,00	0,00	0,00
024	Produits des cessions d'immobilisations	181 000,00			
45	Chapitres d'opérations pour compte de tiers (2)	0,00	0,00	0,00	0,00
Total des recettes réelles d'investissement		1 899 887,44	1 459 332,15	76,81	230 296,78
021	Virement de la section de fonctionnement (3)	905 780,10			
040	Opérations ordre transf. entre sections (4) (5) (6)	14 206,57	49 606,57	349,18	0,00
041	Opérations patrimoniales (7)	63 286,50	63 286,50	100,00	0,00
Total des recettes d'ordre en investissement		983 273,17	112 893,07	11,48	0,00
Total des recettes d'investissement de l'exercice		2 883 160,61	1 572 225,22	54,53	230 296,78
001 Solde d'exécution positif reporté		0,00			
Total des recettes de la section d'investissement		2 883 160,61	1 572 225,22		230 296,78

(1) Recettes justifiées non titrées.

(2) Voir l'état IV-B5 pour le détail des opérations pour compte de tiers.

(3) Pour mémoire, crédits ouverts au budget mais ne faisant pas l'objet d'émission de titres (opérations sans réalisation).

(4) DI 040 = RF 042

(5) Les comptes 15, 29, 39, 49 et 59 peuvent figurer dans le détail du chapitre si la collectivité a opté pour le régime des provisions budgétaires, conformément aux dispositions législatives et réglementaires applicables.

(6) Aucune prévision budgétaire ne doit figurer à l'article 192 (cf. chapitre 024 « produit des cessions d'immobilisations »).

(7) DI 041 = RI 041

(8) Le chapitre 204 est un chapitre globalisé qui inclut le 204 et le 2324

II – EXECUTION BUDGETAIRE
DEPENSES DE FONCTIONNEMENT – VUE D'ENSEMBLE

Chapitre	Intitulé	Prévisions (a) (BP + DM + RAR N-1)	Réalisations Mandats émis	Rattachements (c)	Total réalisations (d = b+c)	Taux de réalisation (d/a)	Restes à réaliser au 31/12 (1)
011	Charges à caractère général (3)	631 797,70	566 061,66	0,00	566 061,66	89,60	0,00
012	Charges de personnel et frais assimilés (3)	822 600,00	745 247,48	0,00	745 247,48	90,60	0,00
014	Atténuations de produits	18 985,00	18 985,00	0,00	18 985,00	100,00	0,00
016	APA	0,00	0,00	0,00	0,00	0,00	0,00
017	RSA / Régularisations de RMI	0,00	0,00	0,00	0,00	0,00	0,00
65	Autres charges de gestion courante (sauf 6586)	332 719,00	299 635,45	0,00	299 635,45	90,06	0,00
6586	Frais fonctionnement des groupes d'élus	0,00	0,00	0,00	0,00	0,00	0,00
Total des dépenses de gestion des services		1 806 101,70	1 629 929,59	0,00	1 629 929,59	90,25	0,00
66	Charges financières	50 000,00	35 570,79	0,00	35 570,79	71,14	0,00
67	Charges spécifiques	2 000,00	0,00	0,00	0,00	0,00	0,00
68	Dotations aux provisions, dépréciations (semi-budgétaires)	922,58	922,58	0,00	922,58	100,00	0,00
Total des dépenses réelles et mixtes		1 859 024,28	1 666 422,96	0,00	1 666 422,96	89,64	0,00
023	<i>Virement à la section d'investissement</i>	<i>905 780,10</i>					
042	<i>Opérations ordre transf. entre sections (2)</i>	<i>14 206,57</i>	<i>49 606,57</i>	<i>0,00</i>	<i>49 606,57</i>	<i>349,18</i>	<i>0,00</i>
043	<i>Opérations ordre intérieur de la section</i>	<i>0,00</i>	<i>0,00</i>	<i>0,00</i>	<i>0,00</i>	<i>0,00</i>	<i>0,00</i>
Total des dépenses d'ordre de fonctionnement (3)		919 986,67	49 606,57	0,00	49 606,57	5,39	0,00
Total des dépenses de fonctionnement de l'exercice		2 779 010,95	1 716 029,53	0,00	1 716 029,53	61,75	0,00
002 Déficit de fonctionnement reporté de N-1		0,00					
Total des dépenses de la section de fonctionnement		2 779 010,95	1 716 029,53	0,00	1 716 029,53		0,00

(1) Dépenses engagées non mandatées.

OGY MONTROY FLANVILLE - OGY MONTROY FLANVILLE - CFU - 2025

(2) Les comptes 68 peuvent figurer dans le détail du chapitre si la collectivité a opté pour le régime des provisions budgétaires, conformément aux dispositions législatives et réglementaires applicables.

(3) DF 042 = RI 040 ; DF 043 = RF 043

Envoyé en préfecture le 28/04/2026

Reçu en préfecture le 28/04/2026

Publié le



ID : 057-200073609-20260422-DCM0142026-DE



II – EXECUTION BUDGETAIRE
RECETTES DE FONCTIONNEMENT – VUE D'ENSEMBLE

Chapitre	Intitulé	Prévisions (a) (BP + DM + RAR N-1)	Réalisations Titres émis (b)	Rattachements (c)	Total réalisations (d = b+c)	Taux de réalisation (d/a)	Restes à réaliser au 31 /12 (1)
013	Atténuations de charges	5 000,00	4 060,17	0,00	4 060,17	81,20	0,00
016	APA	0,00	0,00	0,00	0,00	0,00	0,00
017	RSA / Régularisations de RMI	0,00	0,00	0,00	0,00	0,00	0,00
70	Prod. services, domaine, ventes diverses	303 350,00	294 250,50	0,00	294 250,50	97,00	0,00
73	Impôts et taxes (sauf 731)	258 000,00	252 604,53	0,00	252 604,53	97,91	0,00
731	Fiscalité locale	856 000,00	935 969,00	0,00	935 969,00	109,34	0,00
74	Dotations et participations	350 000,00	426 207,38	0,00	426 207,38	121,77	0,00
75	Autres produits de gestion courante	126 000,00	136 205,31	0,00	136 205,31	108,10	0,00
Total des recettes de gestion des services		1 898 350,00	2 049 296,89	0,00	2 049 296,89	107,95	0,00
76	Produits financiers	0,00	0,00	0,00	0,00	0,00	0,00
77	Produits spécifiques	3 000,00	29 534,17	0,00	29 534,17	984,47	0,00
78	Reprises amort., dépréciations, prov. (semi-budgétaires)	0,00	0,00	0,00	0,00	0,00	0,00
Total des recettes réelles et mixtes		1 901 350,00	2 078 831,06	0,00	2 078 831,06	109,33	0,00
042	Opérations ordre transf. entre sections (2)	0,00	5 865,83	0,00	5 865,83	0,00	0,00
043	Opérations ordre intérieur de la section	0,00	0,00	0,00	0,00	0,00	0,00
Total des recettes d'ordre (3)		0,00	5 865,83	0,00	5 865,83	0,00	0,00
Total des recettes de fonctionnement de l'exercice		1 901 350,00	2 084 696,89	0,00	2 084 696,89	109,64	0,00
002 Excédent de fonctionnement reporté de N-1		877 660,95					
Total des recettes de la section de fonctionnement		2 779 010,95	2 084 696,89	0,00	2 084 696,89		0,00

(1) Recettes justifiées non titrées.

(2) Les comptes 78 peuvent figurer dans le détail du chapitre si la collectivité a opté pour le régime des provisions budgétaires, conformément aux dispositions législatives et réglementaires applicables.

(3) RF 042 = DI 040

II - EXÉCUTION BUDGÉTAIRE

Dépenses d'investissement - Vue détaillée

Chapitre / Article	Intitulé	Prévisions (a)	Émissions (b)	Annulations (c)	Réalisations nettes (d=b-c)	Solde prévisions / réalisations (a-d)
203	Frais d'études, de recherche et de développement et frais d'insertion		2 580,00		2 580,00	
total chapitre 20	Immobilisations incorporelles (sauf 204)	40 082,00	2 580,00		2 580,00	37 502,00
total chapitre 204	Subventions d'équipement versées					
2111	Terrains nus		12 625,31		12 625,31	
2112	Terrains de voirie		168,00		168,00	
212	Agencements et aménagements de terrains		71 743,46		71 743,46	
2131	Bâtiments publics		10 624,80		10 624,80	
2132	Bâtiments privés		29 220,08		29 220,08	
2135	Installations générales, agencements, aménagements des constructions		7 605,30		7 605,30	
2151	Réseaux de voirie		18 360,00		18 360,00	
2152	Installations de voirie		3 821,13		3 821,13	
2157	Matériel et outillage technique		50 607,53		50 607,53	
2183	Matériel informatique		3 090,87		3 090,87	
2184	Matériel de bureau et mobilier		12 246,72		12 246,72	
2188	Autres		6 253,88		6 253,88	
total chapitre 21	Immobilisations corporelles	686 667,63	226 367,08		226 367,08	460 300,55
total chapitre 22	Immobilisations reçues en affectation					
231	Immobilisations corporelles en cours		966 035,68		966 035,68	
238	Avances versées sur commandes d'immobilisations corporelles		63 286,50		63 286,50	
total chapitre 23	Immobilisations en cours (sauf 2324)	1 650 000,00	1 029 322,18		1 029 322,18	620 677,82
Total des dépenses d'équipement		2 376 749,63	1 258 269,26		1 258 269,26	1 118 480,37
total chapitre 10	Dotations, fonds divers et réserves					
total chapitre 13	Subventions d'investissement					
1641	Emprunts en euros		97 164,60		97 164,60	

II - EXÉCUTION BUDGÉTAIRE

Dépenses d'investissement - Vue détaillée

Chapitre / Article	Intitulé	Prévisions (a)	Émissions (b)	Annulations (c)	Réalisations nettes (d=b-c)	Solde prévisions / réalisations (a-d)
total chapitre 16	Emprunts et dettes assimilées (sauf 1688 non budgétaire)	148 000,00	97 164,60		97 164,60	50 835,40
total chapitre 18	Compte de liaison : affectation (budgets annexes - régies non personnalisées)					
total chapitre 26	Participations et créances rattachées à des participations					
total chapitre 27	Autres immobilisations financières					
Total des dépenses financières		148 000,00	97 164,60		97 164,60	50 835,40
total	Chapitres d'opérations pour compte de tiers					
Total des dépenses réelles d'investissement		2 524 749,63	1 355 433,86		1 355 433,86	1 169 315,77
192	Plus ou moins-values sur cessions d'immobilisations		5 865,83		5 865,83	
total chapitre 040	Opérations d'ordre de transferts entre sections	5 865,83	5 865,83		5 865,83	
231	Immobilisations corporelles en cours		63 286,50		63 286,50	
total chapitre 041	Opérations patrimoniales	63 286,50	63 286,50		63 286,50	
Total des dépenses d'ordre en investissement		69 152,33	69 152,33		69 152,33	
Total des dépenses d'investissement de l'exercice		2 593 901,96	1 424 586,19		1 424 586,19	1 169 315,77
001 Solde d'exécution de la section d'investissement reporté		295 124,48				
Total des dépenses de la section d'investissement		2 889 026,44	1 424 586,19		1 424 586,19	1 464 440,25

II - EXÉCUTION BUDGÉTAIRE

Recettes d'investissement - Vue détaillée

Chapitre / Article	Intitulé	Prévisions (a)	Émissions (b)	Annulations (c)	Réalisations nettes (d=b-c)	Solde prévisions / réalisations (a-d)
1321	Etat et établissements nationaux		15 152,00		15 152,00	
1323	Départements		466,00		466,00	
total chapitre 13	Subventions d'investissement	285 760,00	15 618,00		15 618,00	270 142,00
1641	Emprunts en euros		1 000 000,00		1 000 000,00	
total chapitre 16	Emprunts et dettes assimilées	1 005 073,81	1 000 000,00		1 000 000,00	5 073,81
total chapitre 20	Immobilisations incorporelles (sauf 204)					
total chapitre 204	Subventions d'équipement versées					
total chapitre 21	Immobilisations corporelles	29 543,17				29 543,17
total chapitre 22	Immobilisations reçues en affectation					
total chapitre 23	Immobilisations en cours (sauf 2324)					
10222	F.C.T.V.A.		66 065,47		66 065,47	
10226	Taxe d'aménagement		49 138,22		49 138,22	
1068	Excédents de fonctionnement capitalisés		328 510,46		328 510,46	
total chapitre 10	Dotations, fonds divers et réserves	398 510,46	443 714,15		443 714,15	-45 203,69
total chapitre 18	Compte de liaison : affectation (budgets annexes - régies non personnalisées)					
total chapitre 26	Participations et créances rattachées à des participations					
total chapitre 27	Autres immobilisations financières					
total chapitre 024	Produits des cessions d'immobilisations	151 465,83				
total	Chapitres d'opérations pour compte de tiers					
Total des recettes réelles d'investissement		1 870 353,27	1 459 332,15		1 459 332,15	411 021,12
total chapitre 021	Virement de la section de fonctionnement	905 780,10				
2157	Matériel et outillage technique		35 400,00		35 400,00	
28041482	Bâtiments et installations		1 752,15		1 752,15	
28041512	Bâtiments et installations		6 400,00		6 400,00	
2804182	Bâtiments et installations		6 054,42		6 054,42	

II - EXÉCUTION BUDGÉTAIRE

Recettes d'investissement - Vue détaillée

Chapitre / Article	Intitulé	Prévisions (a)	Émissions (b)	Annulations (c)	Réalisations nettes (d=b-c)	Solde prévisions / réalisations (a-d)
total chapitre 040	Opérations d'ordre de transferts entre sections	49 606,57	49 606,57		49 606,57	
238	Avances versées sur commandes d'immobilisations corporelles		63 286,50		63 286,50	
total chapitre 041	Opérations patrimoniales	63 286,50	63 286,50		63 286,50	
Total des recettes d'ordre en investissement		1 018 673,17	112 893,07		112 893,07	905 780,10
Total des recettes d'investissement de l'exercice		2 889 026,44	1 572 225,22		1 572 225,22	1 316 801,22
001 Solde d'exécution de la section d'investissement reporté						
Total des recettes de la section d'investissement		2 889 026,44	1 572 225,22		1 572 225,22	1 316 801,22

II – EXECUTION BUDGETAIRE

OPERATIONS D'EQUIPEMENT – DETAIL DES CHAPITRES ET ARTICLES

Cet état ne contient pas d'information.



II - EXÉCUTION BUDGÉTAIRE

Dépenses de fonctionnement - Vue détaillée

Chapitre / Article	Intitulé	Prévisions (a)	Émissions (b)	Annulations (c)	Réalisations nettes (d=b-c)	Solde prévisions / réalisations (a-d)
60611	Eau et assainissement		11 746,82		11 746,82	
60612	Energie - Electricité		130 415,44		130 415,44	
60622	Carburants		10 582,30		10 582,30	
60631	Fournitures d'entretien		3 985,12		3 985,12	
60632	Fournitures de petit équipement		37 037,31		37 037,31	
60633	Fournitures de voirie		6 483,14		6 483,14	
60636	Vêtements de travail		3 398,29		3 398,29	
6064	Fournitures administratives		3 696,80		3 696,80	
6068	Autres matières et fournitures.		6 232,41		6 232,41	
611	Contrats de prestations de services		9 186,83		9 186,83	
612	Redevances de crédit-bail		12 271,95		12 271,95	
613	Locations		14 062,64		14 062,64	
61521	Terrains		23 019,99		23 019,99	
615221	Bâtiments publics		31 540,39		31 540,39	
615228	Autres bâtiments		4 208,00		4 208,00	
615231	Voiries		25 747,74		25 747,74	
615232	Réseaux		32 355,17		32 355,17	
61524	Bois et forêts		696,00		696,00	
61551	Matériel roulant		15 850,54		15 850,54	
61558	Autres biens mobiliers		186,79		186,79	
6156	Maintenance		15 643,50		15 643,50	
6161	Multirisques		22 550,69		22 550,69	
6168	Autres		18 662,22		18 662,22	
617	Études et recherches		3 154,50		3 154,50	
618	Divers		9 489,70		9 489,70	
622	Rémunérations d'intermédiaires et honoraires		5 088,00		5 088,00	

II - EXÉCUTION BUDGÉTAIRE

Dépenses de fonctionnement - Vue détaillée

Chapitre / Article	Intitulé	Prévisions (a)	Émissions (b)	Annulations (c)	Réalisations nettes (d=b-c)	Solde prévisions / réalisations (a-d)
623	Publicité, publications, relations publiques		43 861,12		43 861,12	
624	Transports de biens et transports collectifs		10 294,41		10 294,41	
626	Frais postaux et frais de télécommunications		9 684,01	33,60	9 650,41	
627	Services bancaires et assimilés.		1 063,46		1 063,46	
6281	Concours divers (cotisations...)		1 680,78		1 680,78	
6283	Frais de nettoyage des locaux		14 592,00		14 592,00	
6284	Redevance pour services rendus		4 146,00		4 146,00	
6288	Autres		10 074,20	428,00	9 646,20	
635	Autres impôts, taxes et versements assimilés (administration des impôts).		13 835,00		13 835,00	
total chapitre 011	Charges à caractère général	631 797,70	566 523,26	461,60	566 061,66	65 736,04
633	Impôts, taxes et versements assimilés sur rémunérations (autres organismes)		10 037,35		10 037,35	
6411	Personnel titulaire		295 213,79		295 213,79	
6413	Personnel non titulaire		232 218,42		232 218,42	
6450	Charges de sécurité sociale et de prévoyance		202 999,95		202 999,95	
6470	Autres charges sociales		4 646,64		4 646,64	
648	Autres charges de personnel		131,33		131,33	
total chapitre 012	Charges de personnel et frais assimilés	822 600,00	745 247,48		745 247,48	77 352,52
739211	Attribution de compensation		3 460,00		3 460,00	
739221	FNGIR		15 525,00		15 525,00	
total chapitre 014	Atténuations de produits	18 985,00	18 985,00		18 985,00	
65311	Indemnités de fonction		83 210,76		83 210,76	
65313	Cotisations de retraite		3 530,52		3 530,52	
65314	Cotisations de sécurité sociale - part patronale		7 507,80		7 507,80	
65315	Formation		1 046,50		1 046,50	
6553	Service d'incendie		27 919,00		27 919,00	

II - EXÉCUTION BUDGÉTAIRE

Dépenses de fonctionnement - Vue détaillée

Chapitre / Article	Intitulé	Prévisions (a)	Émissions (b)	Annulations (c)	Réalisations nettes (d=b-c)	Solde prévisions / réalisations (a-d)
6558	Autres contributions obligatoires		3 312,00		3 312,00	
657363	CCAS/CIAS		125 000,00		125 000,00	
65748	Autres personnes de droit privé		39 924,00		39 924,00	
65818	Autres		6 360,07		6 360,07	
65888	Autres		1 824,80		1 824,80	
total chapitre 65	Autres charges de gestion courante	332 719,00	299 635,45		299 635,45	33 083,55
Total des dépenses de gestion des services		1 806 101,70	1 630 391,19	461,60	1 629 929,59	176 172,11
66111	Intérêts réglés à l'échéance		35 570,79		35 570,79	
total chapitre 66	Charges financières	50 000,00	35 570,79		35 570,79	14 429,21
total chapitre 67	Charges spécifiques	2 000,00				2 000,00
681	Dotations aux amortissements, aux dépréciations et aux provisions - Charges de fonctionnement		922,58		922,58	
total chapitre 68	Dotations aux provisions	922,58	922,58		922,58	
Total des dépenses réelles et mixtes		1 859 024,28	1 666 884,56	461,60	1 666 422,96	192 601,32
total chapitre 023	Virement à la section d'investissement	905 780,10				
6751	Valeur comptable des immobilisations cédées (hors ASA)		35 400,00		35 400,00	
681	Dotations aux amortissements, aux dépréciations et aux provisions - Charges de fonctionnement		14 206,57		14 206,57	
total chapitre 042	Opérations d'ordre de transfert entre sections	49 606,57	49 606,57		49 606,57	
total chapitre 043	Opérations d'ordre à l'intérieur de la section de fonctionnement					
Total des dépenses d'ordre de fonctionnement		955 386,67	49 606,57		49 606,57	905 780,10
Total des dépenses de fonctionnement de l'exercice		2 814 410,95	1 716 491,13	461,60	1 716 029,53	1 098 381,42
002 Résultat de fonctionnement reporté						

II - EXÉCUTION BUDGÉTAIRE**Dépenses de fonctionnement - Vue détaillée**

Chapitre / Article	Intitulé	Prévisions (a)	Émissions (b)	Annulations (c)	Réalisations nettes (d=b-c)	Solde prévisions / réalisations (a-d)
Total des dépenses de la section de fonctionnement		2 814 410,95	1 716 491,13	461,60	1 716 029,53	1 098 381,42



II - EXÉCUTION BUDGÉTAIRE

Recettes de fonctionnement - Vue détaillée

Chapitre / Article	Intitulé	Prévisions (a)	Émissions (b)	Annulations (c)	Réalisations nettes (d=b-c)	Solde prévisions / réalisations (a-d)
6419	Remboursements sur rémunérations du personnel		4 060,17		4 060,17	
total chapitre 013	Atténuations de charges	5 000,00	4 060,17		4 060,17	939,83
70311	Concession dans les cimetières (produit net)		1 800,00		1 800,00	
7032	Droits de permis de stationnement et de location sur la voie publique, les rivières, ports et quais fluviaux et autres lieux publics		5 112,26		5 112,26	
7035	Locations de droits de chasse et de pêche		50,06		50,06	
70843	par les C.C.A.S./CIAS		281 547,07		281 547,07	
70878	par des tiers		5 741,11		5 741,11	
total chapitre 70	Produits des services, du domaine et ventes diverses	303 350,00	294 250,50		294 250,50	9 099,50
73211	Attribution de compensation		291 756,61	70 211,00	221 545,61	
73223	Fonds départemental des DMTO pour les communes de moins de 5 000 habitants		31 058,92		31 058,92	
total chapitre 73	Impôts et taxes (sauf 731)	258 000,00	322 815,53	70 211,00	252 604,53	5 395,47
73111	Impôts directs locaux		886 956,79	18 474,79	868 482,00	
73118	Autres contributions directes		652,00		652,00	
73132	Taxe sur les pylônes électriques		27 890,00	2 046,00	25 844,00	
73141	Accise sur l'électricité		42 881,00	2 911,00	39 970,00	
7318	Autres		1 021,00		1 021,00	
total chapitre 731	Fiscalité locale	856 000,00	959 400,79	23 431,79	935 969,00	-79 969,00
74111	Dotation forfaitaire des communes		126 076,00		126 076,00	
741121	Dotation de solidarité rurale (DSR) des communes		30 158,00		30 158,00	
742	Dotations aux élus locaux		293,00		293,00	
744	FCTVA		12 567,81		12 567,81	
7472	Régions		3 000,00		3 000,00	
7473	Départements		40 311,22		40 311,22	
74748	Autres communes		16 425,25		16 425,25	

II - EXÉCUTION BUDGÉTAIRE

Recettes de fonctionnement - Vue détaillée

Chapitre / Article	Intitulé	Prévisions (a)	Émissions (b)	Annulations (c)	Réalisations nettes (d=b-c)	Solde prévisions / réalisations (a-d)
7478	Autres organismes		104 837,23	94 317,90	10 519,33	
74833	État - Compensation au titre des exonérations de taxes foncières		176 606,00		176 606,00	
74834	État - compensation au titre des exonérations de taxe d'habitation		648,00		648,00	
74836	Attribution du fonds départemental de péréquation de la taxe professionnelle		9 602,77		9 602,77	
total chapitre 74	Dotations et participations	350 000,00	520 525,28	94 317,90	426 207,38	-76 207,38
752	Revenus des immeubles		117 012,74	700,00	116 312,74	
75888	Autres		21 384,87	1 492,30	19 892,57	
total chapitre 75	Autres produits de gestion courante	126 000,00	138 397,61	2 192,30	136 205,31	-10 205,31
Total des recettes de gestion des services		1 898 350,00	2 239 449,88	190 152,99	2 049 296,89	-150 946,89
total chapitre 76	Produits financiers					
7751	Produit des cessions d'immobilisations (hors ASA)		29 534,17		29 534,17	
total chapitre 77	Produits spécifiques	32 534,17	29 534,17		29 534,17	3 000,00
total chapitre 78	Reprises sur provisions					
Total des recettes réelles et mixtes		1 930 884,17	2 268 984,05	190 152,99	2 078 831,06	-147 946,89
7761	<i>Différences sur réalisations (négatives) reprises au compte de résultat</i>		5 865,83		5 865,83	
total chapitre 042	<i>Opérations d'ordre de transfert entre sections</i>	5 865,83	5 865,83		5 865,83	
total chapitre 043	<i>Opérations d'ordre à l'intérieur de la section de fonctionnement</i>					
Total des recettes d'ordre de fonctionnement		5 865,83	5 865,83		5 865,83	
Total des recettes de fonctionnement de l'exercice		1 936 750,00	2 274 849,88	190 152,99	2 084 696,89	-147 946,89
002 Résultat de fonctionnement reporté		877 660,95				

II - EXÉCUTION BUDGÉTAIRE**Recettes de fonctionnement - Vue détaillée**

Chapitre / Article	Intitulé	Prévisions (a)	Émissions (b)	Annulations (c)	Réalisations nettes (d=b-c)	Solde prévisions / réalisations (a-d)
Total des recettes de la section de fonctionnement		2 814 410,95	2 274 849,88	190 152,99	2 084 696,89	729 714,06

III – ÉTATS FINANCIERS

Bilan (en euros)

ACTIF	Note	Exercice N			Exercice N-1
		BRUT	amortissements, dépréciations	NET	NET
ACTIF IMMOBILISÉ					
IMMOBILISATIONS INCORPORELLES					
Subventions d'investissement versées		182 826,46	131 743,36	51 083,10	65 289,67
Autres immobilisations incorporelles		151 263,82		151 263,82	148 683,82
Immobilisations incorporelles en cours					
IMMOBILISATIONS CORPORELLES					
Terrains		1 360 072,85		1 360 072,85	1 275 536,08
Constructions		8 279 449,37		8 279 449,37	8 231 999,19
Réseaux et installations de voirie		5 165 290,21		5 165 290,21	5 143 109,08
Réseaux divers		1 941 779,42		1 941 779,42	1 941 779,42
Installations techniques, agencements et matériel		318 064,88		318 064,88	302 857,35
Immobilisations mises en concessions ou affermées					
Autres		419 241,51		419 241,51	397 650,04
Immobilisations corporelles en cours		1 235 073,37		1 235 073,37	205 751,19
DROITS DE RETOUR RELATIFS AUX BIENS MIS A DISPOSITION OU AFFECTÉS		213 749,10		213 749,10	213 749,10
IMMOBILISATIONS FINANCIÈRES		236,30		236,30	236,30
TOTAL ACTIF IMMOBILISÉ (I)		19 267 047,29	131 743,36	19 135 303,93	17 926 641,24
ACTIF CIRCULANT					
STOCKS					
CRÉANCES					
Créances sur des entités publiques, des organismes internationaux et la Commission européenne		282 628,10		282 628,10	244 102,54
Créances sur les redevables et comptes rattachés		12 235,50		12 235,50	12 183,86
Avances et acomptes versés par la collectivité					
Créances correspondant à des opérations pour compte de tiers					
Créances sur budgets annexes		58 284,89		58 284,89	143 352,52
Créances sur les autres débiteurs		2 778,87	922,58	1 856,29	2 775,77
CHARGES CONSTATÉES D'AVANCE					

III – ÉTATS FINANCIERS**Bilan (en euros)**

ACTIF	Note	Exercice N			Exercice N-1
		BRUT	amortissements, dépréciations	NET	NET
TOTAL ACTIF CIRCULANT (HORS TRÉSORERIE) (II)		355 927,36	922,58	355 004,78	402 414,69
TRÉSORERIE					
VALEURS MOBILIÈRES DE PLACEMENT					
DISPONIBILITÉS		1 862 831,19		1 862 831,19	739 153,45
AUTRES					
TOTAL TRÉSORERIE (III)		1 862 831,19		1 862 831,19	739 153,45
COMPTES DE REGULARISATION (dont primes de remboursement des obligations) (IV)					
ÉCARTS DE CONVERSION ACTIF (V)					
TOTAL GÉNÉRAL (I + II + III + IV + V)		21 485 805,84	132 665,94	21 353 139,90	19 068 209,38

III – ÉTATS FINANCIERS

Bilan (en euros)

FONDS PROPRES ET PASSIF	Note	Exercice N	Exercice N-1
FONDS PROPRES			
APPORTS NON RATTACHÉS A UN ACTIF DÉTERMINÉ			
Dotations		1 755 618,62	1 755 618,62
Fonds globalisés		4 234 459,12	4 119 255,43
SUBVENTIONS D'INVESTISSEMENT			
Rattachées à un actif amortissable			
Rattachées à un actif non amortissable		2 883 990,31	2 868 372,31
NEUTRALISATIONS ET RÉGULARISATIONS		122 166,31	128 032,14
RÉSERVES		8 330 754,33	8 002 243,87
REPORT A NOUVEAU		877 660,95	737 246,33
RÉSULTAT DE L'EXERCICE		368 667,36	468 925,08
DROITS DU CONCÉDANT ET DE L'AFFERMANT			
DROITS DE L'AFFECTANT ET DU REMETTANT			
TOTAL FONDS PROPRES (1)		18 573 317,00	18 079 693,78
PASSIF			
PROVISIONS POUR RISQUES ET CHARGES			
PROVISIONS POUR RISQUES			
PROVISIONS POUR CHARGES			
TOTAL PROVISIONS POUR RISQUES ET CHARGES (1)			
DETTES FINANCIÈRES			
EMPRUNTS OBLIGATAIRES			
EMPRUNTS SOUSCRITS AUPRÈS DES ÉTABLISSEMENTS DE CRÉDIT		1 655 755,98	752 920,58
DETTES FINANCIÈRES ET AUTRES EMPRUNTS		5 073,81	5 073,81
TOTAL DETTES FINANCIÈRES (2)		1 660 829,79	757 994,39
DETTES NON FINANCIÈRES			
Dettes fournisseurs et comptes rattachés		287 252,57	2 533,92
Dettes fiscales et sociales			665,00
Avances et acomptes reçus			
Dettes correspondant à des opérations pour compte de tiers			1 712,35

III – ÉTATS FINANCIERS

Bilan (en euros)

FONDS PROPRES ET PASSIF	Note	Exercice N	Exercice N-1
Dettes sur budgets annexes		702 670,74	140 134,89
Autres dettes non financières		126 044,00	85 410,05
PRODUITS CONSTATÉS D'AVANCE			
TOTAL DETTES NON FINANCIÈRES (3)		1 115 967,31	230 456,21
TRÉSORERIE			
AUTRES ÉLÉMENTS DE TRÉSORERIE PASSIVE			
TOTAL TRÉSORERIE (4)			
TOTAL PASSIF (II) = (1+2+3+4)		2 776 797,10	988 450,60
COMPTES DE RÉGULARISATION (III)		3 025,80	65,00
ÉCARTS DE CONVERSION PASSIF (IV)			
TOTAL GÉNÉRAL (I+II+III+IV)		21 353 139,90	19 068 209,38

III – ÉTATS FINANCIERS

Compte de résultat (en euros)

	Note	Exercice N	Exercice N-1	Variation
PRODUITS DE FONCTIONNEMENT				
PRODUITS SANS CONTREPARTIE DIRECTE (ou subventions et produits assimilés)				
Dotations de l'état		169 094,81	156 789,83	12 304,98
Participations		70 255,80	19 670,64	50 585,16
Compensations, autres attributions et autres participations		186 856,77	196 763,29	-9 906,52
Dons et legs				
Impôts et taxes		1 169 588,53	1 137 477,23	32 111,30
PRODUITS AVEC CONTREPARTIE DIRECTE				
Ventes de biens ou prestations de services		294 250,50	255 650,96	38 599,54
Produits des cessions d'actifs		29 534,17	95 334,00	-65 799,83
Autres produits de gestion		136 205,31	206 658,56	-70 453,25
Production stockée et immobilisée				
AUTRES PRODUITS				
Reprises sur amortissement, dépréciations, provisions et transferts de charges				
Reprises du financement rattaché à un actif				
Neutralisation des amortissements, dépréciations et provisions				
Neutralisation des moins-values de cession		5 865,83	7 260,00	-1 394,17
TOTAL PRODUITS DE FONCTIONNEMENT (I)		2 061 651,72	2 075 604,51	-13 952,79
CHARGES DE FONCTIONNEMENT				
Achats et charges externes		552 226,66	521 886,72	30 339,94
Charges de personnel		731 149,96	679 226,45	51 923,51
<i>Dont salaires, traitements et rémunérations diverses</i>		<i>523 503,37</i>	<i>491 751,28</i>	<i>31 752,09</i>
<i>Dont charges sociales</i>		<i>207 646,59</i>	<i>187 475,17</i>	<i>20 171,42</i>
Indemnités des élus (et membres du CESR)		95 295,58	95 570,08	-274,50
Autres charges de fonctionnement (dont pertes sur créances irrécouvrables)		8 184,87	5 122,24	3 062,63
Impôts et taxes		23 872,35	27 666,41	-3 794,06
Dotations aux amortissements, dépréciations, provisions		15 129,15	14 206,57	922,58
Valeurs nettes comptables des éléments d'actifs cédés		35 400,00	69 849,00	-34 449,00
Neutralisation des dépréciations et provisions				

III – ÉTATS FINANCIERS

Compte de résultat (en euros)

	Note	Exercice N	Exercice N-1	Variation
Neutralisation des plus-values de cession			32 745,00	-32 745,00
TOTAL CHARGES DE FONCTIONNEMENT (II)		1 461 258,57	1 446 272,47	14 986,10
CHARGES D'INTERVENTION				
Dispositifs d'intervention pour compte propre		192 843,00	140 741,09	52 101,91
<i>Dont ménages</i>				
<i>Dont personnes morales de droit privé</i>		39 924,00	28 450,00	11 474,00
<i>Dont collectivités territoriales</i>				
<i>Dont autres organismes publics</i>		152 919,00	112 291,09	40 627,91
Charges résultant de la mise en jeu de la garantie de la collectivité				
Autres charges		3 312,00	908,00	2 404,00
TOTAL CHARGES D'INTERVENTION (III)		196 155,00	141 649,09	54 505,91
PRODUITS (ou CHARGES) NETS DE L'ACTIVITE (IV = I - II - III)		404 238,15	487 682,95	-83 444,80
PRODUITS FINANCIERS				
Produits des participations et des prêts				
Produits des valeurs mobilières de placement				
Produits nets sur cessions de valeurs mobilières de placement				
Autres produits financiers				
Reprises sur amortissements, dépréciations, provisions financières et transferts de charges				
TOTAL PRODUITS FINANCIERS (V)				
CHARGES FINANCIERES				
Charges d'intérêts		35 570,79	18 757,87	16 812,92
Charges nettes sur cessions de valeurs mobilières de placement				
Autres charges financières				
Dotations aux amortissements, aux dépréciations et aux provisions financières				
TOTAL CHARGES FINANCIERES (VI)		35 570,79	18 757,87	16 812,92
PRODUITS (ou CHARGES) FINANCIERS NETS (VII = V - VI)		-35 570,79	-18 757,87	-16 812,92
RESULTAT DE L'EXERCICE (VIII = IV + VII)		368 667,36	468 925,08	-100 257,72

III – ÉTATS FINANCIERS

Annexe

L'annexe est une pièce jointe au compte financier unique pour les collectivités ayant recours à la certification des comptes.

Pour les autres collectivités, cet état est SANS OBJET.



III – ÉTATS FINANCIERS

Balance des comptes

Numéro de compte	Libellé du compte	Balance d'entrée		Opérations non budgétaires		Opérations budgétaires		Total		Soldes	
		Débit	Crédit	Débit	Crédit	Débit	Crédit	Débit	Crédit	Débit	Crédit
1021	Dotations		1 755 618,62						1 755 618,62		1 755 618,62
10222	F.C.T.V.A.		2 036 798,37				66 065,47		2 102 863,84		2 102 863,84
10226	Taxe d'aménagement		1 507 145,98				49 138,22		1 556 284,20		1 556 284,20
10228	Autres fonds d'investissement		575 311,08						575 311,08		575 311,08
	Sous Total compte 1022		4 119 255,43				115 203,69		4 234 459,12		4 234 459,12
	Sous Total compte 102		5 874 874,05				115 203,69		5 990 077,74		5 990 077,74
1068	Excédents de fonctionnement capitalisés		8 002 243,87				328 510,46		8 330 754,33		8 330 754,33
	Sous Total compte 106		8 002 243,87				328 510,46		8 330 754,33		8 330 754,33
	Sous Total compte 10		13 877 117,92				443 714,15		14 320 832,07		14 320 832,07
110	Report à nouveau (solde créditeur)		737 246,33	328 510,46	468 925,08			328 510,46	1 206 171,41		877 660,95
	Sous Total compte 11		737 246,33	328 510,46	468 925,08			328 510,46	1 206 171,41		877 660,95
12	RÉSULTAT DE L'EXERCICE (Excédentaire ou)		468 925,08	468 925,08				468 925,08	468 925,08		
	Sous Total compte 12		468 925,08	468 925,08				468 925,08	468 925,08		
1321	Etat et établissements nationaux		281 551,76				15 152,00		296 703,76		296 703,76
1322	Régions		233 309,90						233 309,90		233 309,90
1323	Départements		1 478 229,84				466,00		1 478 695,84		1 478 695,84
13241	Communes membres du GFP		7 690,00						7 690,00		7 690,00
13248	Autres communes		4 686,68						4 686,68		4 686,68
	Sous Total compte 1324		12 376,68						12 376,68		12 376,68
1326	Autres établissements publics locaux		78 907,30						78 907,30		78 907,30
1328	Autres		167 545,70						167 545,70		167 545,70
	Sous Total compte 132		2 251 921,18				15 618,00		2 267 539,18		2 267 539,18

III – ÉTATS FINANCIERS

Balance des comptes

Numéro de compte	Libellé du compte	Balance d'entrée		Opérations non budgétaires		Opérations budgétaires		Total		Soldes	
		Débit	Crédit	Débit	Crédit	Débit	Crédit	Débit	Crédit	Débit	Crédit
1345	Amendes de radars automatiques et amende		97 421,07						97 421,07		97 421,07
13461	Dotations d'équipement des territoires ru		511 128,62						511 128,62		511 128,62
13462	Dotation de soutien à l'investissement I		4 357,00						4 357,00		4 357,00
	Sous Total compte 1346		515 485,62						515 485,62		515 485,62
1348	Autres		3 544,44						3 544,44		3 544,44
	Sous Total compte 134		616 451,13						616 451,13		616 451,13
	Sous Total compte 13		2 868 372,31				15 618,00		2 883 990,31		2 883 990,31
1641	Emprunts en euros		752 920,58			97 164,60	1 000 000,00	97 164,60	1 752 920,58		1 655 755,98
	Sous Total compte 164		752 920,58			97 164,60	1 000 000,00	97 164,60	1 752 920,58		1 655 755,98
165	Dépôts et cautionnements reçus		5 073,81						5 073,81		5 073,81
	Sous Total compte 16		757 994,39			97 164,60	1 000 000,00	97 164,60	1 757 994,39		1 660 829,79
192	Plus ou moins-values sur cessions d'immo		767 023,65			5 865,83		5 865,83	767 023,65		761 157,82
193	Autres neutralisations et régularisation	638 991,51						638 991,51		638 991,51	
	Sous Total compte 19	638 991,51	767 023,65			5 865,83		644 857,34	767 023,65		122 166,31
	Total classe 1	638 991,51	19 476 679,68	797 435,54	468 925,08	103 030,43	1 459 332,15	1 539 457,48	21 404 936,91	638 991,51	20 504 470,94
202	Frais d'études, d'élaboration, de modifi	77 326,01						77 326,01		77 326,01	
203	Frais d'études, de recherche et de dével	47 082,40				2 580,00		49 662,40		49 662,40	
2041482	Bâtiments et installations	26 282,25						26 282,25		26 282,25	
	Sous Total compte 204148	26 282,25						26 282,25		26 282,25	
	Sous Total compte 20414	26 282,25						26 282,25		26 282,25	
2041512	Bâtiments et installations	96 000,00						96 000,00		96 000,00	

III – ÉTATS FINANCIERS

Balance des comptes

Numéro de compte	Libellé du compte	Balance d'entrée		Opérations non budgétaires		Opérations budgétaires		Total		Soldes	
		Débit	Crédit	Débit	Crédit	Débit	Crédit	Débit	Crédit	Débit	Crédit
	Sous Total compte 204151	96 000,00						96 000,00		96 000,00	
	Sous Total compte 20415	96 000,00						96 000,00		96 000,00	
204182	Bâtiments et installations	60 544,21						60 544,21		60 544,21	
	Sous Total compte 20418	60 544,21						60 544,21		60 544,21	
	Sous Total compte 2041	182 826,46						182 826,46		182 826,46	
	Sous Total compte 204	182 826,46						182 826,46		182 826,46	
2051	Concessions et droits similaires	24 275,41						24 275,41		24 275,41	
	Sous Total compte 205	24 275,41						24 275,41		24 275,41	
	Sous Total compte 20	331 510,28				2 580,00		334 090,28		334 090,28	
2111	Terrains nus	260 167,33				12 625,31		272 792,64		272 792,64	
2112	Terrains de voirie	205 884,19				168,00		206 052,19		206 052,19	
2115	Terrains bâtis	4 932,43						4 932,43		4 932,43	
2116	Cimetière	21,13						21,13		21,13	
2117	Bois et forêts	57 821,56						57 821,56		57 821,56	
2118	Autres terrains	212 613,14						212 613,14		212 613,14	
	Sous Total compte 211	741 439,78				12 793,31		754 233,09		754 233,09	
212	Agencements et aménagements de terrains	534 096,30				71 743,46		605 839,76		605 839,76	
2131	Bâtiments publics	5 708 752,03				10 624,80		5 719 376,83		5 719 376,83	
2132	Bâtiments privés	1 825 584,31				29 220,08		1 854 804,39		1 854 804,39	
2135	Installations générales, agencements, am	198 035,27				7 605,30		205 640,57		205 640,57	
2138	Autres constructions	499 627,58						499 627,58		499 627,58	
	Sous Total compte 213	8 231 999,19				47 450,18		8 279 449,37		8 279 449,37	

III – ÉTATS FINANCIERS

Balance des comptes

Numéro de compte	Libellé du compte	Balance d'entrée		Opérations non budgétaires		Opérations budgétaires		Total		Soldes	
		Débit	Crédit	Débit	Crédit	Débit	Crédit	Débit	Crédit	Débit	Crédit
2151	Réseaux de voirie	4 897 430,37				18 360,00		4 915 790,37		4 915 790,37	
2152	Installations de voirie	245 678,71				3 821,13		249 499,84		249 499,84	
21538	Autres réseaux	1 941 779,42						1 941 779,42		1 941 779,42	
	Sous Total compte 2153	1 941 779,42						1 941 779,42		1 941 779,42	
2156	Matériel et outillage d'incendie et de d	83 851,85						83 851,85		83 851,85	
2157	Matériel et outillage technique	142 256,32				50 607,53	35 400,00	192 863,85	35 400,00	157 463,85	
2158	Autres installations, matériel et outill	76 512,78						76 512,78		76 512,78	
	Sous Total compte 215	7 387 509,45				72 788,66	35 400,00	7 460 298,11	35 400,00	7 424 898,11	
21758	Autres installations, matériel et outill	236,40						236,40		236,40	
	Sous Total compte 2175	236,40						236,40		236,40	
	Sous Total compte 217	236,40						236,40		236,40	
2182	Matériel de transport	44 730,88						44 730,88		44 730,88	
2183	Matériel informatique	32 195,40				3 090,87		35 286,27		35 286,27	
2184	Matériel de bureau et mobilier	104 790,10				12 246,72		117 036,82		117 036,82	
2188	Autres	215 933,66				6 253,88		222 187,54		222 187,54	
	Sous Total compte 218	397 650,04				21 591,47		419 241,51		419 241,51	
	Sous Total compte 21	17 292 931,16				226 367,08	35 400,00	17 519 298,24	35 400,00	17 483 898,24	
231	Immobilisations corporelles en cours	205 751,19				1 029 322,18		1 235 073,37		1 235 073,37	
238	Avances versées sur commandes d'immobili					63 286,50	63 286,50	63 286,50	63 286,50		
	Sous Total compte 23	205 751,19				1 092 608,68	63 286,50	1 298 359,87	63 286,50	1 235 073,37	
242	Mises à disposition dans le cadre du tra	213 749,10						213 749,10		213 749,10	

III – ÉTATS FINANCIERS

Balance des comptes

Numéro de compte	Libellé du compte	Balance d'entrée		Opérations non budgétaires		Opérations budgétaires		Total		Soldes	
		Débit	Crédit	Débit	Crédit	Débit	Crédit	Débit	Crédit	Débit	Crédit
	Sous Total compte 24	213 749,10						213 749,10		213 749,10	
271	Titres immobilisés (droits de propriété)	152,45						152,45		152,45	
275	Dépôts et cautionnements versés	83,85						83,85		83,85	
	Sous Total compte 27	236,30						236,30		236,30	
28041482	Bâtiments et installations		16 519,11				1 752,15		18 271,26		18 271,26
	Sous Total compte 2804148		16 519,11				1 752,15		18 271,26		18 271,26
	Sous Total compte 280414		16 519,11				1 752,15		18 271,26		18 271,26
28041512	Bâtiments et installations		76 800,00				6 400,00		83 200,00		83 200,00
	Sous Total compte 2804151		76 800,00				6 400,00		83 200,00		83 200,00
	Sous Total compte 280415		76 800,00				6 400,00		83 200,00		83 200,00
2804182	Bâtiments et installations		24 217,68				6 054,42		30 272,10		30 272,10
	Sous Total compte 280418		24 217,68				6 054,42		30 272,10		30 272,10
	Sous Total compte 28041		117 536,79				14 206,57		131 743,36		131 743,36
	Sous Total compte 2804		117 536,79				14 206,57		131 743,36		131 743,36
	Sous Total compte 280		117 536,79				14 206,57		131 743,36		131 743,36
	Sous Total compte 28		117 536,79				14 206,57		131 743,36		131 743,36
	Total classe 2	18 044 178,03	117 536,79				1 321 555,76	112 893,07	19 365 733,79	230 429,86	19 267 047,29
4011	Fournisseurs			502 523,03	518 392,38			502 523,03	518 392,38		15 869,35
	Sous Total compte 401			502 523,03	518 392,38			502 523,03	518 392,38		15 869,35
4041	Fournisseurs d'immobilisations			1 010 669,56	1 268 894,06			1 010 669,56	1 268 894,06		258 224,50
40471	Fournisseurs d'immobilisations - Retenue		2 533,92						2 533,92		2 533,92
40472	Fournisseurs d'immobilisations - Cession				10 624,80				10 624,80		10 624,80

III – ÉTATS FINANCIERS

Balance des comptes

Numéro de compte	Libellé du compte	Balance d'entrée		Opérations non budgétaires		Opérations budgétaires		Total		Soldes	
		Débit	Crédit	Débit	Crédit	Débit	Crédit	Débit	Crédit	Débit	Crédit
	Sous Total compte 4047		2 533,92		10 624,80				13 158,72		13 158,72
	Sous Total compte 404		2 533,92	1 010 669,56	1 279 518,86			1 010 669,56	1 282 052,78		271 383,22
	Sous Total compte 40		2 533,92	1 513 192,59	1 797 911,24			1 513 192,59	1 800 445,16		287 252,57
411	Redevables	7 751,06		20 518,43	21 554,91			28 269,49	21 554,91	6 714,58	
414	Locataires-acquéreurs et locataires	3 241,64		117 514,74	117 029,99			120 756,38	117 029,99	3 726,39	
4161	Créances douteuses	1 191,16		4 803,04	4 199,67			5 994,20	4 199,67	1 794,53	
	Sous Total compte 416	1 191,16		4 803,04	4 199,67			5 994,20	4 199,67	1 794,53	
	Sous Total compte 41	12 183,86		142 836,21	142 784,57			155 020,07	142 784,57	12 235,50	
421	Personnel - Rémunérations dues			433 397,60	433 397,60			433 397,60	433 397,60		
427	Personnel - Oppositions			394,04	394,04			394,04	394,04		
	Sous Total compte 42			433 791,64	433 791,64			433 791,64	433 791,64		
431	Sécurité sociale			187 819,07	187 819,07			187 819,07	187 819,07		
437	Autres organismes sociaux			148 559,87	148 559,87			148 559,87	148 559,87		
	Sous Total compte 43			336 378,94	336 378,94			336 378,94	336 378,94		
4421	Prélèvement à la source - Impôt sur le r			5 501,76	5 501,76			5 501,76	5 501,76		
	Sous Total compte 442			5 501,76	5 501,76			5 501,76	5 501,76		
44311	Dépenses			18 985,00	18 985,00			18 985,00	18 985,00		
44312	Recettes - Amiable			183 518,43	183 518,43			183 518,43	183 518,43		
	Sous Total compte 4431			202 503,43	202 503,43			202 503,43	202 503,43		
44341	Dépenses			1 362,00	1 362,00			1 362,00	1 362,00		
44342	Recettes - Amiable			34 900,04	34 900,04			34 900,04	34 900,04		
44346	Recettes - Contentieux	1 081,03						1 081,03		1 081,03	

III – ÉTATS FINANCIERS

Balance des comptes

Numéro de compte	Libellé du compte	Balance d'entrée		Opérations non budgétaires		Opérations budgétaires		Total		Soldes	
		Débit	Crédit	Débit	Crédit	Débit	Crédit	Débit	Crédit	Débit	Crédit
	Sous Total compte 4434	1 081,03		36 262,04	36 262,04			37 343,07	36 262,04	1 081,03	
44351	Dépenses			4 234,00	4 234,00			4 234,00	4 234,00		
	Sous Total compte 4435			4 234,00	4 234,00			4 234,00	4 234,00		
44372	Recettes - Amiable	243 021,51		281 547,07	243 021,51			524 568,58	243 021,51	281 547,07	
	Sous Total compte 4437	243 021,51		281 547,07	243 021,51			524 568,58	243 021,51	281 547,07	
44381	Dépenses		85 000,00	116 071,00	156 071,00			116 071,00	241 071,00		125 000,00
	Sous Total compte 4438		85 000,00	116 071,00	156 071,00			116 071,00	241 071,00		125 000,00
	Sous Total compte 443	244 102,54	85 000,00	640 617,54	642 091,98			884 720,08	727 091,98	157 628,10	
447	Autres impôts, taxes et versements assim		665,00	14 500,00	13 835,00			14 500,00	14 500,00		
	Sous Total compte 44	244 102,54	85 665,00	660 619,30	661 428,74			904 721,84	747 093,74	157 628,10	
4513	Compte de rattachement avec... (à subdiv	81 392,55		313 300,00	641 270,70			394 692,55	641 270,70		246 578,15
4514	Compte de rattachement avec... (à subdiv		140 134,89	37 399,32	353 357,02			37 399,32	493 491,91		456 092,59
4515	Compte de rattachement avec... (à subdiv	23 003,81		2 767,92				25 771,73		25 771,73	
4516	Compte de rattachement avec... (à subdiv	38 956,16		418,16	6 861,16			39 374,32	6 861,16	32 513,16	
	Sous Total compte 451	143 352,52	140 134,89	353 885,40	1 001 488,88			497 237,92	1 141 623,77		644 385,85
	Sous Total compte 45	143 352,52	140 134,89	353 885,40	1 001 488,88			497 237,92	1 141 623,77		644 385,85
4621	Créances sur cessions d'immobilisations			29 534,17	29 534,17			29 534,17	29 534,17		
	Sous Total compte 462			29 534,17	29 534,17			29 534,17	29 534,17		
4632	Intérêts à payer			5 626,27	5 626,27			5 626,27	5 626,27		
	Sous Total compte 463			5 626,27	5 626,27			5 626,27	5 626,27		
4648	Opérations pour le compte de tiers		1 712,35	1 712,35				1 712,35	1 712,35		

III – ÉTATS FINANCIERS

Balance des comptes

Numéro de compte	Libellé du compte	Balance d'entrée		Opérations non budgétaires		Opérations budgétaires		Total		Soldes	
		Débit	Crédit	Débit	Crédit	Débit	Crédit	Débit	Crédit	Débit	Crédit
	Sous Total compte 464		1 712,35	1 712,35				1 712,35	1 712,35		
466	Excédents de versement			187,81	187,81			187,81	187,81		
46711	Autres comptes créditeurs		410,05	208 019,64	208 653,59			208 019,64	209 063,64		1 044,00
	Sous Total compte 4671		410,05	208 019,64	208 653,59			208 019,64	209 063,64		1 044,00
46721	Débiteurs divers - Amiable	39,76		1 005 765,95	1 005 804,90			1 005 805,71	1 005 804,90	0,81	
46726	Débiteurs divers - Contentieux	2 736,01		73,36	31,31			2 809,37	31,31	2 778,06	
	Sous Total compte 4672	2 775,77		1 005 839,31	1 005 836,21			1 008 615,08	1 005 836,21	2 778,87	
	Sous Total compte 467	2 775,77	410,05	1 213 858,95	1 214 489,80			1 216 634,72	1 214 899,85	1 734,87	
	Sous Total compte 46	2 775,77	2 122,40	1 250 919,55	1 249 838,05			1 253 695,32	1 251 960,45	1 734,87	
4712	Virements réimputés			5 241,98	5 241,98			5 241,98	5 241,98		
47131	Versements sur contributions directes			939 809,00	939 809,00			939 809,00	939 809,00		
47132	Versements sur dotation globale de fonct			319 452,00	319 452,00			319 452,00	319 452,00		
47133	Fonds d'emprunt			999 000,00	999 000,00			999 000,00	999 000,00		
47134	Subventions			181 425,11	181 425,11			181 425,11	181 425,11		
47138	Autres			473 739,66	473 906,42			473 739,66	473 906,42		166,76
	Sous Total compte 4713			2 913 425,77	2 913 592,53			2 913 425,77	2 913 592,53		166,76
471411	Excédent à réimputer - Personnes physiqu		65,00	2 278,79	2 213,79			2 278,79	2 278,79		
471412	Excédent à réimputer - Personnes morales			197 950,08	200 809,12			197 950,08	200 809,12		2 859,04
	Sous Total compte 47141		65,00	200 228,87	203 022,91			200 228,87	203 087,91		2 859,04
47143	Flux d'encaissements à réimputer			2 961,84	2 961,84			2 961,84	2 961,84		
	Sous Total compte 4714		65,00	203 190,71	205 984,75			203 190,71	206 049,75		2 859,04
	Sous Total compte 471		65,00	3 121 858,46	3 124 819,26			3 121 858,46	3 124 884,26		3 025,80

III – ÉTATS FINANCIERS

Balance des comptes

Numéro de compte	Libellé du compte	Balance d'entrée		Opérations non budgétaires		Opérations budgétaires		Total		Soldes	
		Débit	Crédit	Débit	Crédit	Débit	Crédit	Débit	Crédit	Débit	Crédit
47211	Remboursement d'annuités d'emprunt			62 093,27	62 093,27			62 093,27	62 093,27		
47218	Autres dépenses			4 566,09	4 566,09			4 566,09	4 566,09		
	Sous Total compte 4721			66 659,36	66 659,36			66 659,36	66 659,36		
4722	Commissions bancaires en instance de man			63,46	63,46			63,46	63,46		
4728	Autres dépenses à régulariser			166 807,42	166 807,42			166 807,42	166 807,42		
	Sous Total compte 472			233 530,24	233 530,24			233 530,24	233 530,24		
	Sous Total compte 47		65,00	3 355 388,70	3 358 349,50			3 355 388,70	3 358 414,50		3 025,80
4961	Dépréciations des comptes de débiteurs d				922,58				922,58		922,58
	Sous Total compte 496				922,58				922,58		922,58
	Sous Total compte 49				922,58				922,58		922,58
	Total classe 4	402 414,69	230 521,21	8 047 012,33	8 982 894,14			8 449 427,02	9 213 415,35	355 927,36	1 119 915,69
5115	Cartes bancaires à l'encaissement			16 998,58	16 998,58			16 998,58	16 998,58		
51178	Autres valeurs impayées			2 961,84	2 961,84			2 961,84	2 961,84		
	Sous Total compte 5117			2 961,84	2 961,84			2 961,84	2 961,84		
5118	Autres valeurs à l'encaissement			41 710,48	41 710,48			41 710,48	41 710,48		
	Sous Total compte 511			61 670,90	61 670,90			61 670,90	61 670,90		
515	Compte au Trésor	739 153,45		4 164 101,15	3 040 423,41			4 903 254,60	3 040 423,41	1 862 831,19	
	Sous Total compte 51	739 153,45		4 225 772,05	3 102 094,31			4 964 925,50	3 102 094,31	1 862 831,19	
580	Opérations d'ordre budgétaires			118 758,90	118 758,90			118 758,90	118 758,90		
584	Encaissement par lecture optique			8 550,00	8 550,00			8 550,00	8 550,00		
586	Opérations financières entre le budget p			164 528,66	164 528,66			164 528,66	164 528,66		

III – ÉTATS FINANCIERS

Balance des comptes

Numéro de compte	Libellé du compte	Balance d'entrée		Opérations non budgétaires		Opérations budgétaires		Total		Soldes	
		Débit	Crédit	Débit	Crédit	Débit	Crédit	Débit	Crédit	Débit	Crédit
588	Autres virements internes			1 712,35	1 712,35			1 712,35	1 712,35		
	Sous Total compte 58			293 549,91	293 549,91			293 549,91	293 549,91		
	Total classe 5	739 153,45		4 519 321,96	3 395 644,22			5 258 475,41	3 395 644,22	1 862 831,19	
60611	Eau et assainissement					11 746,82		11 746,82		11 746,82	
60612	Energie - Electricité					130 415,44		130 415,44		130 415,44	
	Sous Total compte 6061					142 162,26		142 162,26		142 162,26	
60622	Carburants					10 582,30		10 582,30		10 582,30	
	Sous Total compte 6062					10 582,30		10 582,30		10 582,30	
60631	Fournitures d'entretien					3 985,12		3 985,12		3 985,12	
60632	Fournitures de petit équipement					37 037,31		37 037,31		37 037,31	
60633	Fournitures de voirie					6 483,14		6 483,14		6 483,14	
60636	Vêtements de travail					3 398,29		3 398,29		3 398,29	
	Sous Total compte 6063					50 903,86		50 903,86		50 903,86	
6064	Fournitures administratives					3 696,80		3 696,80		3 696,80	
6068	Autres matières et fournitures.					6 232,41		6 232,41		6 232,41	
	Sous Total compte 606					213 577,63		213 577,63		213 577,63	
	Sous Total compte 60					213 577,63		213 577,63		213 577,63	
611	Contrats de prestations de services					9 186,83		9 186,83		9 186,83	
612	Redevances de crédit-bail					12 271,95		12 271,95		12 271,95	
613	Locations					14 062,64		14 062,64		14 062,64	
61521	Terrains					23 019,99		23 019,99		23 019,99	
615221	Bâtiments publics					31 540,39		31 540,39		31 540,39	
615228	Autres bâtiments					4 208,00		4 208,00		4 208,00	

III – ÉTATS FINANCIERS

Balance des comptes

Numéro de compte	Libellé du compte	Balance d'entrée		Opérations non budgétaires		Opérations budgétaires		Total		Soldes	
		Débit	Crédit	Débit	Crédit	Débit	Crédit	Débit	Crédit	Débit	Crédit
	Sous Total compte 61522					35 748,39		35 748,39		35 748,39	
615231	Voiries					25 747,74		25 747,74		25 747,74	
615232	Réseaux					32 355,17		32 355,17		32 355,17	
	Sous Total compte 61523					58 102,91		58 102,91		58 102,91	
61524	Bois et forêts					696,00		696,00		696,00	
	Sous Total compte 6152					117 567,29		117 567,29		117 567,29	
61551	Matériel roulant					15 850,54		15 850,54		15 850,54	
61558	Autres biens mobiliers					186,79		186,79		186,79	
	Sous Total compte 6155					16 037,33		16 037,33		16 037,33	
6156	Maintenance					15 643,50		15 643,50		15 643,50	
	Sous Total compte 615					149 248,12		149 248,12		149 248,12	
6161	Multirisques					22 550,69		22 550,69		22 550,69	
6168	Autres					18 662,22		18 662,22		18 662,22	
	Sous Total compte 616					41 212,91		41 212,91		41 212,91	
617	Études et recherches					3 154,50		3 154,50		3 154,50	
618	Divers					9 489,70		9 489,70		9 489,70	
	Sous Total compte 61					238 626,65		238 626,65		238 626,65	
622	Rémunérations d'intermédiaires et honora					5 088,00		5 088,00		5 088,00	
623	Publicité, publications, relations publi					43 861,12		43 861,12		43 861,12	
624	Transports de biens et transports collec					10 294,41		10 294,41		10 294,41	
626	Frais postaux et frais de télécommunicat					9 684,01	33,60	9 684,01	33,60	9 650,41	
627	Services bancaires et assimilés.					1 063,46		1 063,46		1 063,46	

III – ÉTATS FINANCIERS

Balance des comptes

Numéro de compte	Libellé du compte	Balance d'entrée		Opérations non budgétaires		Opérations budgétaires		Total		Soldes	
		Débit	Crédit	Débit	Crédit	Débit	Crédit	Débit	Crédit	Débit	Crédit
6281	Concours divers (cotisations...)					1 680,78		1 680,78		1 680,78	
6283	Frais de nettoyage des locaux					14 592,00		14 592,00		14 592,00	
6284	Redevance pour services rendus					4 146,00		4 146,00		4 146,00	
6288	Autres					10 074,20	428,00	10 074,20	428,00	9 646,20	
	Sous Total compte 628					30 492,98	428,00	30 492,98	428,00	30 064,98	
	Sous Total compte 62					100 483,98	461,60	100 483,98	461,60	100 022,38	
633	Impôts, taxes et versements assimilés su					10 037,35		10 037,35		10 037,35	
635	Autres impôts, taxes et versements assim					13 835,00		13 835,00		13 835,00	
	Sous Total compte 63					23 872,35		23 872,35		23 872,35	
6411	Personnel titulaire					295 213,79		295 213,79		295 213,79	
6413	Personnel non titulaire					232 218,42		232 218,42		232 218,42	
6419	Remboursements sur rémunérations du pers						4 060,17		4 060,17		4 060,17
	Sous Total compte 641					527 432,21	4 060,17	527 432,21	4 060,17	523 372,04	
6450	Charges de sécurité sociale et de prévoy					202 999,95		202 999,95		202 999,95	
	Sous Total compte 645					202 999,95		202 999,95		202 999,95	
6470	Autres charges sociales					4 646,64		4 646,64		4 646,64	
	Sous Total compte 647					4 646,64		4 646,64		4 646,64	
648	Autres charges de personnel					131,33		131,33		131,33	
	Sous Total compte 64					735 210,13	4 060,17	735 210,13	4 060,17	731 149,96	
65311	Indemnités de fonction					83 210,76		83 210,76		83 210,76	
65313	Cotisations de retraite					3 530,52		3 530,52		3 530,52	
65314	Cotisations de sécurité sociale - part p					7 507,80		7 507,80		7 507,80	

III – ÉTATS FINANCIERS

Balance des comptes

Numéro de compte	Libellé du compte	Balance d'entrée		Opérations non budgétaires		Opérations budgétaires		Total		Soldes	
		Débit	Crédit	Débit	Crédit	Débit	Crédit	Débit	Crédit	Débit	Crédit
65315	Formation					1 046,50		1 046,50		1 046,50	
	Sous Total compte 6531					95 295,58		95 295,58		95 295,58	
	Sous Total compte 653					95 295,58		95 295,58		95 295,58	
6553	Service d'incendie					27 919,00		27 919,00		27 919,00	
6558	Autres contributions obligatoires					3 312,00		3 312,00		3 312,00	
	Sous Total compte 655					31 231,00		31 231,00		31 231,00	
657363	CCAS/CIAS					125 000,00		125 000,00		125 000,00	
	Sous Total compte 65736					125 000,00		125 000,00		125 000,00	
	Sous Total compte 6573					125 000,00		125 000,00		125 000,00	
65748	Autres personnes de droit privé					39 924,00		39 924,00		39 924,00	
	Sous Total compte 6574					39 924,00		39 924,00		39 924,00	
	Sous Total compte 657					164 924,00		164 924,00		164 924,00	
65818	Autres					6 360,07		6 360,07		6 360,07	
	Sous Total compte 6581					6 360,07		6 360,07		6 360,07	
65888	Autres					1 824,80		1 824,80		1 824,80	
	Sous Total compte 6588					1 824,80		1 824,80		1 824,80	
	Sous Total compte 658					8 184,87		8 184,87		8 184,87	
	Sous Total compte 65					299 635,45		299 635,45		299 635,45	
66111	Intérêts réglés à l'échéance					35 570,79		35 570,79		35 570,79	
	Sous Total compte 6611					35 570,79		35 570,79		35 570,79	
	Sous Total compte 661					35 570,79		35 570,79		35 570,79	
	Sous Total compte 66					35 570,79		35 570,79		35 570,79	
6751	Valeur comptable des immobilisations céd					35 400,00		35 400,00		35 400,00	

III – ÉTATS FINANCIERS

Balance des comptes

Numéro de compte	Libellé du compte	Balance d'entrée		Opérations non budgétaires		Opérations budgétaires		Total		Soldes	
		Débit	Crédit	Débit	Crédit	Débit	Crédit	Débit	Crédit	Débit	Crédit
	Sous Total compte 675					35 400,00		35 400,00		35 400,00	
	Sous Total compte 67					35 400,00		35 400,00		35 400,00	
681	Dotations aux amortissements, aux dépréc					15 129,15		15 129,15		15 129,15	
	Sous Total compte 68					15 129,15		15 129,15		15 129,15	
	Total classe 6					1 697 506,13	4 521,77	1 697 506,13	4 521,77	1 697 044,53	4 060,17
70311	Concession dans les cimetières (produit)						1 800,00		1 800,00		1 800,00
	Sous Total compte 7031						1 800,00		1 800,00		1 800,00
7032	Droits de permis de stationnement et de						5 112,26		5 112,26		5 112,26
7035	Locations de droits de chasse et de pêche						50,06		50,06		50,06
	Sous Total compte 703						6 962,32		6 962,32		6 962,32
70843	par les C.C.A.S./CIAS						281 547,07		281 547,07		281 547,07
	Sous Total compte 7084						281 547,07		281 547,07		281 547,07
70878	par des tiers						5 741,11		5 741,11		5 741,11
	Sous Total compte 7087						5 741,11		5 741,11		5 741,11
	Sous Total compte 708						287 288,18		287 288,18		287 288,18
	Sous Total compte 70						294 250,50		294 250,50		294 250,50
73111	Impôts directs locaux					18 474,79	886 956,79	18 474,79	886 956,79		868 482,00
73118	Autres contributions directes						652,00		652,00		652,00
	Sous Total compte 7311					18 474,79	887 608,79	18 474,79	887 608,79		869 134,00
73132	Taxe sur les pylônes électriques					2 046,00	27 890,00	2 046,00	27 890,00		25 844,00
	Sous Total compte 7313					2 046,00	27 890,00	2 046,00	27 890,00		25 844,00
73141	Accise sur l'électricité					2 911,00	42 881,00	2 911,00	42 881,00		39 970,00

III – ÉTATS FINANCIERS

Balance des comptes

Numéro de compte	Libellé du compte	Balance d'entrée		Opérations non budgétaires		Opérations budgétaires		Total		Soldes	
		Débit	Crédit	Débit	Crédit	Débit	Crédit	Débit	Crédit	Débit	Crédit
	Sous Total compte 7314					2 911,00	42 881,00	2 911,00	42 881,00		39 970,00
7318	Autres						1 021,00		1 021,00		1 021,00
	Sous Total compte 731					23 431,79	959 400,79	23 431,79	959 400,79		935 969,00
73211	Attribution de compensation					70 211,00	291 756,61	70 211,00	291 756,61		221 545,61
	Sous Total compte 7321					70 211,00	291 756,61	70 211,00	291 756,61		221 545,61
73223	Fonds départemental des DMTO pour les co						31 058,92		31 058,92		31 058,92
	Sous Total compte 7322						31 058,92		31 058,92		31 058,92
	Sous Total compte 732					70 211,00	322 815,53	70 211,00	322 815,53		252 604,53
739211	Attribution de compensation					3 460,00		3 460,00		3 460,00	
	Sous Total compte 73921					3 460,00		3 460,00		3 460,00	
739221	FNGIR					15 525,00		15 525,00		15 525,00	
	Sous Total compte 73922					15 525,00		15 525,00		15 525,00	
	Sous Total compte 7392					18 985,00		18 985,00		18 985,00	
	Sous Total compte 739					18 985,00		18 985,00		18 985,00	
	Sous Total compte 73					112 627,79	1 282 216,32	112 627,79	1 282 216,32		1 169 588,53
74111	Dotation forfaitaire des communes						126 076,00		126 076,00		126 076,00
741121	Dotation de solidarité rurale (DSR) des						30 158,00		30 158,00		30 158,00
	Sous Total compte 74112						30 158,00		30 158,00		30 158,00
	Sous Total compte 7411						156 234,00		156 234,00		156 234,00
	Sous Total compte 741						156 234,00		156 234,00		156 234,00
742	Dotations aux élus locaux						293,00		293,00		293,00
744	FCTVA						12 567,81		12 567,81		12 567,81

III – ÉTATS FINANCIERS

Balance des comptes

Numéro de compte	Libellé du compte	Balance d'entrée		Opérations non budgétaires		Opérations budgétaires		Total		Soldes	
		Débit	Crédit	Débit	Crédit	Débit	Crédit	Débit	Crédit	Débit	Crédit
7472	Régions						3 000,00		3 000,00		3 000,00
7473	Départements						40 311,22		40 311,22		40 311,22
74748	Autres communes						16 425,25		16 425,25		16 425,25
	Sous Total compte 7474						16 425,25		16 425,25		16 425,25
7478	Autres organismes					94 317,90	104 837,23	94 317,90	104 837,23		10 519,33
	Sous Total compte 747					94 317,90	164 573,70	94 317,90	164 573,70		70 255,80
74833	État - Compensation au titre des exonéra						176 606,00		176 606,00		176 606,00
74834	État - compensation au titre des exonéra						648,00		648,00		648,00
74836	Attribution du fonds départemental de pé						9 602,77		9 602,77		9 602,77
	Sous Total compte 7483						186 856,77		186 856,77		186 856,77
	Sous Total compte 748						186 856,77		186 856,77		186 856,77
	Sous Total compte 74					94 317,90	520 525,28	94 317,90	520 525,28		426 207,38
752	Revenus des immeubles					700,00	117 012,74	700,00	117 012,74		116 312,74
75888	Autres					1 492,30	21 384,87	1 492,30	21 384,87		19 892,57
	Sous Total compte 7588					1 492,30	21 384,87	1 492,30	21 384,87		19 892,57
	Sous Total compte 758					1 492,30	21 384,87	1 492,30	21 384,87		19 892,57
	Sous Total compte 75					2 192,30	138 397,61	2 192,30	138 397,61		136 205,31
7751	Produit des cessions d'immobilisations						29 534,17		29 534,17		29 534,17
	Sous Total compte 775						29 534,17		29 534,17		29 534,17
7761	Différences sur réalisations (négatives)						5 865,83		5 865,83		5 865,83
	Sous Total compte 776						5 865,83		5 865,83		5 865,83
	Sous Total compte 77						35 400,00		35 400,00		35 400,00

III – ÉTATS FINANCIERS**Balance des comptes**

Numéro de compte	Libellé du compte	Balance d'entrée		Opérations non budgétaires		Opérations budgétaires		Total		Soldes	
		Débit	Crédit	Débit	Crédit	Débit	Crédit	Débit	Crédit	Débit	Crédit
	Total classe 7					209 137,99	2 270 789,71	209 137,99	2 270 789,71	18 985,00	2 080 636,72
	Total général	19 824 737,68	19 824 737,68	13 363 769,83	12 847 463,44	3 331 230,31	3 847 536,70	36 519 737,82	36 519 737,82	23 840 826,88	23 840 826,88

État des Contrôles du Compte Financier

L'état des contrôles du compte financier ne fait pas apparaître d'anomalie sur le périmètre des contrôles effectués portant sur la cohérence des états patrimoniaux et la concordance de l'exécution budgétaire.

Envoyé en préfecture le 28/04/2026

Reçu en préfecture le 28/04/2026


Publié le

ID : 057-200073609-20260422-DCM0142026-DE

Exercice 2025

Berser
Levrault



Envoyé en préfecture le 28/04/2026	
Reçu en préfecture le 28/04/2026	
Publié le	
ID : 057-200073609-20260422-DCM0142026-DE	

V – ARRETE ET SIGNATURES
ARRETE ET SIGNATURES

Date d'édition : 28/02/2026

Comptable(s)

Ayant exercé au cours de la gestion

M Benoît GAUTIER

du 01/01/2025

au 28/02/2026

Vu et certifié par le comptable supérieur ou son délégué qui déclare que le présent compte est exact en ses résultats.


Observations :

Le comptable soussigné affirme véritable, sous les peines de droit, le présent compte.

Vu par l'ordonnateur ou son délégué qui certifie que le présent compte a été voté le par l'organe délibérant.

le 22/04/2026

A , le



A , le

A , le

